

نشرة للمستهلك بموجب أنظمة الصيدلة

(مستحضرات) - **1986**

يسوّق الدواء بموجب

وصفة طبيب فقط

## دويكسنت 300 ملغ

### محلول للحقن ضمن قلم جاهز للإستعمال

**المادة الفعالة:**

كل قلم جاهز للإستعمال من دويكسنت 300 ملغ يحتوي على 300 ملغ دوييلوماب (dupilumab). المواد غير الفعالة ومولدات الحساسية في المستحضر: أنظر الفقرة 6.

**اقرأ النشرة بتمعن حتى نهايتها قبل إستعمالك للدواء.**

إحتفظ بهذه النشرة، من الجائز أن تحتاج لقرائها ثانية.

تحتوي هذه النشرة على معلومات موجزة عن الدواء. إذا توفرت لديك أسئلة إضافية، راجع الطبيب، الصيدلي أو الممرضة.

وُصف هذا الدواء من أجلك. لا تعطيه للآخرين. فهو قد يضرهم حتى ولو بدا لك أن حالتهم الطبية مشابهة لحالتك.

#### 1) لأي غرض مخصص الدواء؟

• يُستعمل دويكسنت 300 ملغ لعلاج الكبار والأطفال من عمر 6 سنوات وما فوق في الحالات التالية:

❖ إلتهاب الجلد التأتبي بدرجة خطيرة متوسطة حتى شديدة، عندما لا يتم ضبط المرض بشكل كاف بمساعدة أدوية بموجب وصفة طبيب لعلاج موضعي للجلد أو عندما لا يستطيع المتعالج إستعمال العلاج الموضعي. يمكن إستعمال دويكسنت مع أو بدون كورتيكوستيروئيدات للعلاج الموضعي.

❖ علاج داعم في الربو بدرجة خطيرة متوسطة حتى صعبة بمشاركة أدوية إضافية لعلاج الربو عند متعالجين لديهم الربو غير مسيطر عليه بواسطة الأدوية التي يتلقونها للربو. يساعد دويكسنت بمنع نوبات شديدة للربو ويمكنه تحسين التنفس. كذلك قد يساعد دويكسنت في خفض كمية الكورتيكوستيروئيدات بالإعطاء عن طريق الفم (بلع)، التي يتناولها المتعالج، أثناء منع نوبات الربو الشديدة وتحسين التنفس.

لا يُستعمل دويكسنت في علاج مشاكل التنفس المفاجئة.

• يستعمل دويكسنت 300 ملغ بمشاركة أدوية إضافية لعلاج إلتهاب مزمن في الجيوب الأنفية يترافق بسلائل أنفية لدى كبار مرضهم خارج عن السيطرة.

• يستعمل دويكسنت 300 ملغ لعلاج إلتهاب المريء اليوزيني لدى الكبار والأطفال من عمر 12 سنة، الذين يزنون 40 كلغ على الأقل.

**الفصيلة العلاجية:**
علاجات للجلد وإلتهاب الجلد، والتي ليست كورتيكوستيروئيدات.

يعمل دويكسنت عن طريق حجب بروتينين إثنين يسببان نوعا من إلتهاب له دور رئيسي في إلتهاب الجلد التأتبي (eczema/atopic dermatitis)، في الربو وفي إلتهاب مزمن في الجيوب الأنفية يترافق بسلائل أنفية وفي إلتهاب المريء اليوزيني.

#### 2) قبل إستعمال الدواء

**لا يجوز إستعمال الدواء:**

إذا كنت حساساً (ألرجي) لدوييلوماب أو لكل واحد من المركبات الإضافية التي يحتويها الدواء (أنظر الفقرة 6).

**تحذيرات خاصة تتعلق بإستعمال الدواء**

تحدث مع الطبيب قبل العلاج بـ دويكسنت عن كل حالاتك الطبية، وهذا يشمل إذا:

- وُجد لديك مشاكل في العينين.
- وُجد لديك تلوث طفيلي في الأمعاء.
- كنت مِقبلاً على تلقي لقاحات. لا يجوز تلقي "لقاحاً حياً" مباشرة قبل وخلال العلاج بـ دويكسنت.

**الأطفال والمراهقون**

الدواء غير مخصص لعلاج إلتهاب الجلد التأتبي والربو لدى الأطفال دون عمر 6 سنوات.

الدواء غير مخصص لعلاج إلتهاب مزمن في الجيوب الأنفية يترافق بسلائل أنفية لدى أطفال ومراهقين دون عمر 18 سنة.

الدواء غير مخصص لعلاج إلتهاب المريء اليوزيني لدى أطفال دون عمر 12 سنة أو لدى متعالجين وزنهم أقل من 40 كلغ.

**التداخلات/التفاعلات بين الأدوية**

**إذا كنت تستعمل، أو إذا استعملت مؤخراً، أدوية أخرى بما في ذلك أدوية بدون وصفة طبية وإضافات غذائية، إحك للطبيب أو الصيدلي عن ذلك، بالأخص إذا:**

- كنت تتناول أدوية كورتيكوستيروئيدية عن طريق البلع، للإستعمال الموضعي أو بالإستنشاق.
- يوجد لديك ربو وتتناول أدوية لعلاج الربو.
- لديك إلتهاب جلد تأتبي، إلتهاب مزمن في الجيوب الأنفية يترافق بسلائل أنفية أو إلتهاب المريء اليوزيني وأيضاً ربو.

**لا تغير أو تتوقف عن تناول الكورتيكوستيروئيدات الخاصة بك أو أدوية الربو الخاصة بك، بدون إستشارة الطبيب.** هذا من شأنه أن يسبب لأعراض أخرى، التي كان مسيطرا عليها تحت العلاج بالدواء الكورتيكوستيروئيدي أو دواء الربو أن تظهر ثانية.

**الحمل، الإرضاع والخصوبة**

إستشيري طبيبك قبل تناورك أي دواء إذا كنت في فترة الحمل، تعتقدين أنك حامل، تخططين للحمل أو مرضعة.

- إن تأثير هذا الدواء على الجنين غير معروف.
- غير معروف إذا ما كان دويكسنت ينتقل إلى حليب الأم.

**معلومات هامة عن بعض مركبات الدواء**

يحتوي دويكسنت على أقل من 1 ميليمول (23 ملغ) من الصوديوم لمقدار دوائي قدره 300 ملغ، أي أنه في الحقيقة "خالٍ من الصوديوم".

#### 3) كيفية إستعمال الدواء؟

**اقرأ جيداً "تعليمات الإستعمال" الملحقة بالنشرة من أجل تلقي معلومات عن كيفية تحضير وحقن دويكسنت وكيفية تخزين الدواء بشكل صحيح وأيضاً كيفية رمي أقلام دويكسنت المستعملة.**

يجب إستعمال المستحضر دائماً حسب تعليمات الطبيب. عليك الإستيضاح من الطبيب أو الصيدلي إذا لم تكن واثقا بخصوص المقدار الدوائي وطريقة العلاج بالمستحضر.

يُعطى دويكسنت بالحقن تحت الجلد (حقنة تحت الجلد).

إذا قرر طبيبك أو الممرضة خاصتك بأنك أنت أو الذي يعالجك يمكنكما إعطاء حقنة دويكسنت، أنت أو الذي يعالجك بحاجة لتلقي إرشاد على الطريقة الصحيحة لتحضير وإجراء الحقن.

لا تحاول حقن دويكسنت قبل تلقيك إرشاد من الطبيب أو الممرضة.

**قلم دويكسنت غير مخصص للإستعمال لدى الأطفال دون عمر 6 سنوات.**

بالنسبة للأطفال من عمر 12 سنة وما فوق، من الموصى به أن تُعطى حقنة دويكسنت من قبل شخص بالغ أو تحت مراقبته.

بالنسبة للأطفال من عمر 6 سنوات حتى عمر 12 سنة، حقنة دويكسنت يجب أن تغطى من قبل معالج.

**كم دويكسنت عليك أن تحقن ولأي فترة من الزمن**

المقدار الدوائي وطريقة العلاج يحددان من قبل الطبيب فقط.

كل قلمٍ من دويكسنت 300 ملغ يحتوي مقداراً دوائياً واحدا من دويكسنت (300 ملغ).

**المقدار الدوائي الموصى به لكبار لديهم إلتهاب الجلد التأتبي:**

- مقدار دوائي إبتدائي ذو 600 ملغ (حقنتين من عيار 300 ملغ).
- لاحقا، 300 ملغ كل أسبوعين.

**المقدار الدوائي الموصى به لأطفال من عمر 6 سنوات حتى 17 سنة الذين لديهم إلتهاب الجلد التأتبي:**

وزن الجسم	مقدار دوائي تحميلي إبتدائي	مقادير دوائية لاحقة
15 كلغ حتى أقل من 30 كلغ	600 ملغ (حقنتين من عيار 300 ملغ)	300 ملغ كل 4 أسابيع
30 كلغ حتى أقل من 60 كلغ	400 ملغ (حقنتين من عيار 200 ملغ)	200 ملغ كل أسبوعين
60 كلغ أو أكثر	600 ملغ (حقنتين من عيار 300 ملغ)	300 ملغ كل أسبوعين

**المقدار الدوائي الموصى به لكبار وأطفال من عمر 12 سنة وما فوق الذين لديهم ربو:**

المقدار الدوائي التحميلي الإبتدائي	مقادير دوائية لاحقة
400 ملغ (حقنتين من عيار 200 ملغ)	200 ملغ كل أسبوعين
أو	
600 ملغ (حقنتين من عيار 300 ملغ)	300 ملغ كل أسبوعين
المقدار الدوائي لمرضى لديهم ربو ومتعلقين بالكورتيكوستيروئيدات الفموية أو لمرضى لديهم ربو يترافق بإلتهاب الجلد التأتبي المتوسط حتى الشديد أو لدى كبار لديهم مرض إلتهاب مزمن في الجيوب الأنفية يترافق بسلائل أنفية	
600 ملغ (حقنتين من عيار 300 ملغ)	300 ملغ كل أسبوعين

**المقدار الدوائي الموصى به لأطفال من عمر 6 حتى 11 سنة لديهم ربو:**

وزن الجسم	مقدار دوائي إبتدائي* ومقادير دوائية لاحقة
15 كلغ حتى أقل من 30 كلغ	300 ملغ كل 4 أسابيع
30 كلغ أو أكثر	200 ملغ كل أسبوعين

\*بالنسبة لأطفال بعمر 6 حتى 11 سنة لديهم ربو، لا يوصى بمقدار دوائي تحميلي إبتدائي.

بالنسبة لأطفال بعمر 6 حتى 11 سنة الذين لديهم ربو يترافق بإلتهاب جلد تأتبي متوسط حتى شديد، يجب إتباع الجدول الذي يبين المقدار الدوائي الموصى به لأطفال من عمر 6 سنوات حتى 17 سنة الذين يعانون من إلتهاب الجلد التأتبي، حيث يشمل مقدار دوائي تحميلي إبتدائي.

**المقدار الدوائي لكبار لديهم إلتهاب مزمن في الجيوب الأنفية يترافق بسلائل أنفية:**

المقدار الدوائي الموصى به هو 300 ملغ كل أسبوعين.

**المقدار الدوائي لكبار وأطفال من عمر 12 سنة وما فوق الذين لديهم إلتهاب المريء اليوزيني:**
المقدار الدوائي الموصى به لكبار وأطفال من عمر 12 سنة وما فوق، الذين يزنون 40 كلغ على الأقل هو 300 ملغ كل أسبوع.

**لا يجوز تجاوز المقدار الدوائي الموصى به.**

**إذا إستعملت أكثر مما هو مطلوب من دويكسنت**
إذا إستعملت أكثر مما هو مطلوب من دويكسنت أو إذا أعطي المقدار الدوائي أبكر مما ينبغي، توجه حالا لتلقي مساعدة طبية.

**إذا نسيت إستعمال دويكسنت**

إذا نسيت حقن مقدار دوائي من دويكسنت، توجه إلى طبيبك، الصيدلي أو الممرضة.

**إذا توقفت عن إستعمال دويكسنت**

لا يجوز التوقف عن إستعمال دويكسنت بدون إستشارة الطبيب أولاً.

من شأن طبيبك أن يوصي على إستعمال أدوية إضافية بالمشاركة مع دويكسنت. إستعمل الأدوية الأخرى بالضبط كما أوصاك به الطبيب.

**لا يجوز إستعمال أدوية في العتمة! يجب**

**تشخيص طابع الدواء والتأكد من المقدار الدوائي في كل مرة تستعمل فيها دواء.**
**ضع النظارات الطبية إذا لزم الأمر ذلك.**

**إذا توفرت لديك أسئلة إضافية حول إستعمال الدواء، إستشر الطبيب أو الصيدلي.**

#### 4) الأعراض الجانبية

كما بكل دواء، إن إستعمال دويكسنت قد يسبب أعراضا جانبية عند بعض المستعملين. لا تندهش من قائمة الأعراض الجانبية. من الجائز ألا تعاني أياً منها.

**يمكن أن يسبب دويكسنت أعراضاً جانبية خطيرة تشمل:**

• **ردود فعل تحسسية. يمكن أن يؤدي دويكسنت إلى ردود فعل تحسسية التي أحيانا يمكن أن تكون خطيرة.**

توقف عن إستعمال دويكسنت وتوجه فوراً إلى طبيبك أو إلى مركز الطوارئ؛ إذا ظهر واحد أو أكثر من العلامات أو الأعراض التالية:

مشاكل في التنفس أو صفير، إنتفاخ في الوجه، الشفتين، الفم، اللسان أو الحنجرة، إغماء، دوار، الشعور بدوخة، نبض سريع، سخونة، الشعور بوعكة عامة، إنتفاخ الغدد الليمفاوية، آلام في المفاصل، شرى، حكة، طفح جلدي، غثيان أو تقيؤ، تقلصات في منطقة المعدة.

• **مشاكل في العينين.** توجه إلى الطبيب إذا وجدت لديك مشكلة جديدة في العينين أو تفاقم لمشكلة سابقة، بما في ذلك ألم في العين أو تغيرات في الرؤية، مثل تشوش الرؤية. من الجائز أن يرسلك طبيبك إلى طبيب العيون لإجراء فحص للعينين إذا تطلب الأمر.

• **إلتهاب في الأوعية الدموية.** في أحيان نادرة المرضى الذين يعانون من الربو من شأنهم أن يطوّروا هذا العرض. هذا يحدث لدى أشخاص يتناولون أيضاً دواء من فصيلة الستيروئيدات عن طريق الفم لكنهم يتوقفون عن العلاج به أو أنه يتم خفض مقداره الدوائي. من غير المعروف

إذا كان هذا الأمر تسبب نتيجة دويكسنت. إحك للطبيب حالا إذا وُجد لديك: طفح، ألم في الصدر، تفاقم ضيق التنفس، الشعور بوخز/ دبابيس أو خدر في الذراعين أو الرجلين، سخونة مستمرة.

• **آلام في المفاصل.** يمكن أن تحدث آلام في المفاصل لدى الأشخاص الذين يستعملون دويكسنت بعض الأشخاص قاسوا من مشاكل في المشي أو في الحركة جراء أعراض في المفاصل لديهم، وفي بعض الحالات يتطلب الأمر المكوث في المستشفى. إحك لطبيبك عن أعراض جديدة أو تفاقم الأعراض في المفاصل. من الجائز أن يوقف طبيبك العلاج بـ دويكسنت إذا تطورت لديك أعراض في المفاصل.

**الأعراض الجانبية الأكثر شيوعاً لـ دويكسنت:**

- ردود فعل في منطقة الحqn
- تلوثات في الطرق التنفسية العلوية
- إلتهاب في العينين والجفنين، بما في ذلك إحمرار، إنتفاخ وحكة، أحيانا مع تشوش الرؤية
- تلوثات فيروس الهربس
- ألم في الحنجرة (ألم في البلعوم)
- تقرحات البرد في الفم والشفتين
- إرتفاع في تعداد خلايا دم بيضاء معينة (فرط الحمضات)

- صعوبات في النوم
- ألم في الأسنان

- إلتهاب في المعدة

- آلام في المفاصل

- تلوثان طفيلية في المعى

**بلغ عن الأعراض الجانبية الإضافية التالية:**

- طفح أو إحمرار في الوجه

**إذا ظهر عرض جانبي، إذا تفاقت إحدى الأعراض الجانبية، أو عندما تعاني من عرض جانبي لم يذكر في هذه النشرة، عليك إستشارة الطبيب.**

بالإمكان التبليغ عن أعراض جانبية لوزارة الصحة بواسطة الضغط على الرابط "تبليغ عن أعراض جانبية عقب علاج دوائي" الموجود على الصفحة الرئيسية لموقع وزارة الصحة (www.health.gov.il) الذي يوجهك إلى النموذج المباشر للتبليغ عن أعراض جانبية، أو عن طريق تصفح الرابط:

https://sideeffects.health.gov.il

#### 5) كيفية تخزين الدواء؟

تجنب التسمم! يجب حفظ هذا الدواء وكل دواء آخر في مكان مغلق بعيداً عن متناول أيدي ومجال رؤية الأطفال و/أو الرضع، وذلك لتفادي إصابتهم بالتسمم. لا تسبب التقيؤ بدون تعليمات صريحة من الطبيب.

لا يجوز إستعمال الدواء بعد إنقضاء تاريخ الصلاحية (exp. date) الذي يظهر على ظهر العبوة. يشير تاريخ الصلاحية إلى اليوم الأخير من نفس الشهر.

**شروط التخزين:**

لا يجوز تخزين أدوية مختلفة في نفس العبوة.

يجب التخزين في العبوة الأصلية للحماية من الضوء. يجب التخزين في البراد (8-2 درجات مئوية). لا يجوز التجميد. لا يجوز الخض. لا يجوز التسخين أو تعريض قلم دويكسنت لضوء الشمس المباشر. إذا تطلب الأمر، بالإمكان تخزين الأقلام بدرجة حرارة الغرفة حتى 25 درجة مئوية لمدة 14 يوماً كحد أقصى. لا يجوز التخزين في درجة حرارة تزيد عن 25 درجة مئوية. إذا قمت بإخراج عبوة الكرتون من البراد، قم بتدوين تاريخ الإخراج على العبوة الخارجية وإستعمل دويكسنت في غضون 14 يوماً. لا يجوز إعادة الدواء إلى البراد.

لا يجوز إستعمال الدواء إذا كان عكراً، تغير لونه أو يحتوي على جسيمات.

لا يجوز التخلص من الأدوية عبر القمامة المنزلية. إسأل الصيدلي خاصتك عن كيفية التخلص من أدوية لم تعد بحاجتها. هذه الوسائل تساعد في الحفاظ على البيئة.

#### 6) معلومات إضافية

يحتوي الدواء بالإضافة للمادة الفعالة أيضاً على المواد غير الفعالة التالية:

كل قلم من دويكسنت 300 ملغ يحتوي على:

Sucrose (100 mg), L-arginine monohydrochloride, L-histidine monohydrochloride monohydrate, L-histidine, polysorbate 80, glacial acetic acid, sodium acetate trihydrate, water for injections.

كيف يبدو الدواء وما هو محتوى العبوة:

كل قلم جاهز للإستعمال يحتوي على 300 ملغ دوييلوماب في 2 ملل محلول رائق حتى قاتم قليلا، عديم اللون حتى أصفر شاحب.

تحتوي العبوة على: 1 أو 2 أو 3 أو 6 أقلام جاهزة للإستعمال مع واقي إبرة.

من الجائز ألا تسوّق كافة أحجام العلب.

لا تحتوي هذه النشرة على كامل المعلومات عن الدواء. إذا توفر لديك أي سؤال أو إذا لم تكن واثقا في شيء ماء، الرجاء توجه للطبيب.

**صاحب الإمتياز والمستورد وعنوانه:** سانوفي - أفنتيس إسرائيل م.ض، شارع بني جاؤون 10، נתانيا.

رقم سجل الدواء في سجل الأدوية الحكومي في وزارة الصحة: 1602235266

من أجل سهولة وتهوين القراءة، تمت صياغة هذه النشرة بصيغة المذكّر. على الرغم من ذلك، فإن الدواء مخصّص لكلا الجنسين.

تم إعدادها في تموز 2023 بموجب تعليمات وزارة الصحة.

## دوبيكسنت 300 ملغ

## قلم جاهز للإستعمال لمرة واحدة

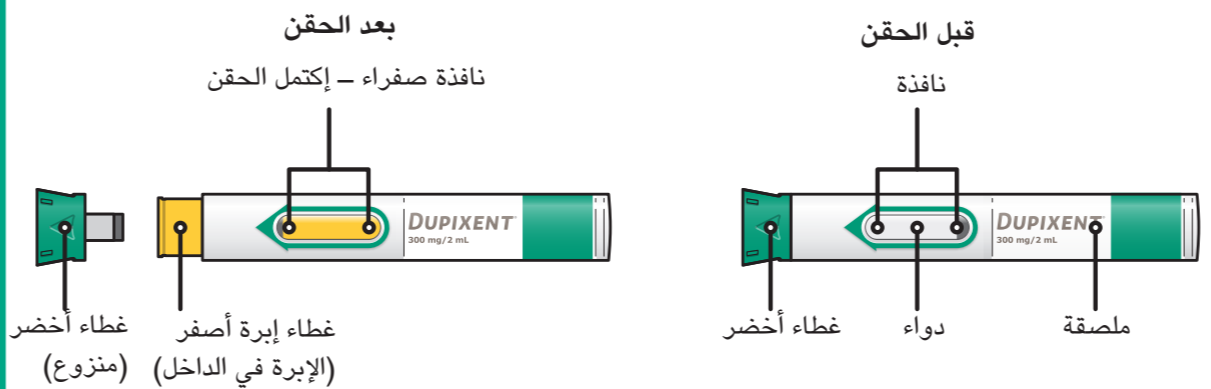
تعليمات الإستعمال تحتوي على معلومات تشرح كيفية حقن دوبيكسنت.

## تعليمات الإستعمال

اقرأ تعليمات الإستعمال قبل إستعمال القلم. لا تحقن لنفسك أو لشخص آخر حتى يرشدوك كيفية حقن دوبيكسنت. يستطيع الطاقم الطبي خاصتك أن يرشدك أنت أو الذي يعالجت كيف تستعد وتحقن مقداراً دوائياً من دوبيكسنت وذلك قبل أن تحاول القيام بذلك بنفسك في المرة الأولى. احتفظ بهذه التعليمات لإستعمال مستقبلي. إتصل بالطاقم الطبي الخاص بك إذا توفرت لديك أسئلة.

قلم دوبيكسنت الجاهز للإستعمال مخصص للإستعمال لدى الكبار والأطفال من عمر 6 سنوات وما فوق. قلم دوبيكسنت الجاهز للإستعمال هو أداة أحادية الإستعمال. وهو يحتوي على 300 ملغ من دوبيكسنت للحقن تحت الجلد (حقن تحت الجلد).

## أجزاء قلم دوبيكسنت الجاهز للإستعمال معروضة أدناه:



## معلومات هامة

- اقرأ كافة التعليمات بتمعن قبل إستعمال قلم دوبيكسنت الجاهز للإستعمال.
- إستوضح من الطاقم الطبي الخاص بك حول التوتيرة التي بموجبها عليك حقن الدواء.
- يوصى بإعطاء دوبيكسنت من قبل شخص بالغ أو تحت إشرافه، لدى أطفال بعمر 12 سنة وما فوق.
- يجب أن يُعطى دوبيكسنت من قبل معالج، وذلك لدى أطفال من عمر 6 سنوات حتى أقل من 12 سنة.
- اختر موقع حقن آخر لكل حقنة.
- لا تضغط أو تلمس غطاء الإبرة الأصفر بأصابعك.
- لا تحقن عبر الملابس.
- لا تنزع الغطاء الأخضر إلا قبل الحقن مباشرة.
- لا تحاول إعادة الغطاء الأخضر على القلم.
- تخلص من القلم المُستعمل مباشرة بعد الإستعمال.
- لا تقم بإعادة إستعمال قلم دوبيكسنت الجاهز للإستعمال.

## تخزين دوبيكسنت

- إحتفظ الأقلام قبل الإستعمال في البراد، في درجة حرارة ما بين 2-8 درجات مئوية.
- إحتفظ بالأقلام في العلبة الأصلية لحمايتها من الضوء.
- إذا لزم الأمر، يمكن تخزين أقلام دوبيكسنت في درجة حرارة الغرفة (حتى 25 درجة مئوية) لمدة حتى 14 يوماً.
- لا تخزن أقلام دوبيكسنت في درجة حرارة الغرفة بحيث تكون أعلى من 25 درجة مئوية.
- بعد إخراج قلم دوبيكسنت من البراد، يجب إستعماله في غضون 14 يوماً أو التخلص منه.
- لا يجوز خض القلم أبداً.
- لا يجوز تسخين القلم.
- لا يجوز تجميد القلم.
- لا يجوز وضع القلم في ضوء الشمس المباشر.
- إحتفظ أقلام دوبيكسنت والأدوية الأخرى بعيداً عن متناول أيدي الأطفال.

## أ. تجهز للحقن

## 1: جهّز المعدات

إختر سطح عمل نظيفاً ومسطحاً.

تأكد من أن لديك العناصر التالية:

قلم دوبيكسنت

\*ممسحة كحولية

\*كرة قطنية أو ضماد شاشي

\*وعاء مقاوم للثقب (أنظر الخطوة د)

\*هذه العناصر غير مشمولة في علبة المستحضر

## 2: إفحص القلم

لا تستعمل قلم دوبيكسنت إذا تضرر.

لا تستعمل قلم دوبيكسنت إذا كان الغطاء الأخضر ناقصاً أو غير محكم الإغلاق.

لا تستعمل قلم دوبيكسنت إذا كانت النافذة صفراء قبل الإستعمال.

## 3: أضمن النظر في الملصقة

إفحص المستحضر والمقدار الدوائي

- تأكد أن بحوزتك المستحضر الصحيح والمقدار الدوائي الصحيح.

## 4: إفحص الدواء

إفحص تاريخ إنتهاء الصلاحية.

- لا يجوز إستعمال قلم دوبيكسنت إذا إنتقض تاريخ الصلاحية.

إفحص تاريخ إنتهاء الصلاحية



## 5: إنتظر 45 دقيقة

ضع قلم دوبيكسنت على سطح مستو ودعه يسخن بشكل طبيعي حتى درجة حرارة الغرفة، التي هي دون 25 درجة مئوية لمدة 45 دقيقة تقريباً.

- لا تسخن قلم دوبيكسنت في جهاز الميكرويف، بالماء الساخن أو في ضوء الشمس المباشر.

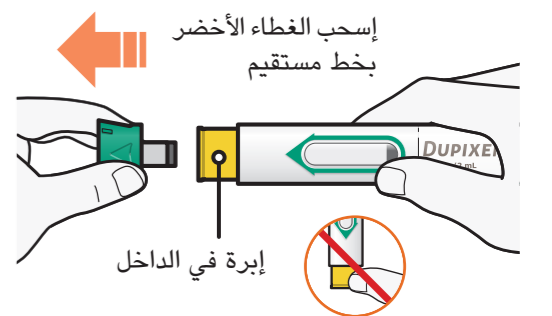
أفحص النافذة

أضمن النظر بالدواء عبر النافذة. يجب أن يكون رائقاً وعديم اللون حتى لون أصفر شاحب.

انتبه: من الجائز أن ترى فقاعة هواء؛ هذا الأمر طبيعي. لا تستعمل القلم إذا تغير لون السائل أو كان عكرًا، أو يحتوي على فتات أو جسيمات ظاهرة للعين.

## ج. إعطاء الحقنة

## 1: إنزع الغطاء الأخضر



- إنزع الغطاء الأخضر عن طريق سحبه كما هو موضح في الرسم. لا تدور الغطاء الأخضر.
- لا تنزع الغطاء الأخضر إلى أن تكون جاهزاً للحقن.
- لا تلمس أو تضغط على غطاء الإبرة الأصفر بأصابعك. الإبرة موجودة في الداخل.
- لا تقم بإعادة الغطاء الأخضر إلى القلم بعد نزعها.

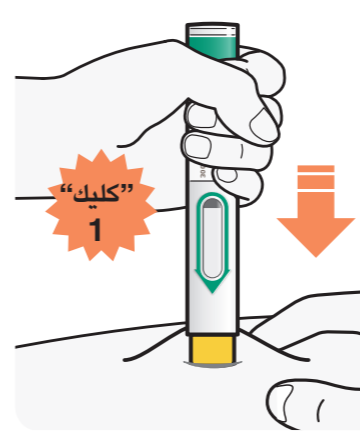
## 2: أقرص الجلد وضع

## أقرص الجلد قبل وخلال الحقن.

- أمسك قلم دوبيكسنت بحيث تتمكن من رؤية النافذة. ضع غطاء الإبرة الصفراء على الجلد.
- ضع غطاء الإبرة الأصفر على الجلد بزاوية 90 درجة تقريباً.
- لا يتطلب قرص الجلد لدى الكبار والأطفال من عمر 12 سنة وما فوق.



## 3: إضغط نحو الأسفل ← انظر في النافذة حتى تتحول صفراء تماماً ← ثم عد حتى 5



- إضغط وأمسك قلم دوبيكسنت بقوة مقابل الجلد حتى لا يمكنك رؤية غطاء الإبرة الأصفر.
- ستسمع صوت "كليك" عند بدء الحقن، ومن ثم
- تبدأ النافذة في التحول إلى الأصفر.
- إستمر في الضغط على قلم دوبيكسنت مقابل الجلد.

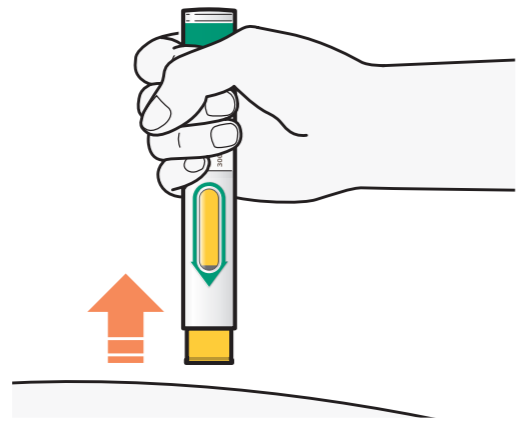


- أنظر في النافذة حتى تتحول إلى صفراء
- ستتحول النافذة إلى صفراء تماماً، ومن ثم
- سوف تسمع صوت "كليك" ثان.
- إستمر في الضغط على قلم دوبيكسنت مقابل الجلد.



- إستمر في الضغط على قلم دوبيكسنت مقابل الجلد وعد حتى 5 للتأكد من أنك تتلقى المقدار الدوائي الكامل.

## 4: إنزع



- بعد إكمال الحقن، إسحب بشكل مستقيم لإخراج قلم دوبيكسنت من الجلد. سيغطي غطاء الإبرة الأصفر الإبرة.
- إذا رأيت دماً في موقع الحقن، إمسح برفق بواسطة كرة قطنية أو ضماد شاشي.
- لا تفرك الجلد بعد الحقن.
- إذا لم تتحول النافذة إلى صفراء تماماً، أو إذا كان الدواء لا يزال يخرج من القلم، فمن الجائز أنك لم تتلق المقدار الدوائي الكامل. تخلص من القلم وتوجه إلى الطاقم الطبي على الفور.
- لا تعط مقداراً دوائياً ثانياً بدون إستشارة الطاقم الطبي.

## د. التخلص من قلم دوبيكسنت المستعمل

## كيفية التخلص من قلم دوبيكسنت

تخلص من أقلام دوبيكسنت المستعملة والأغطية الخضراء في وعاء مقاوم للثقب، وذلك بشكل فوري بعد الإستعمال. لا ترم أقلام دوبيكسنت مستعملة وأغطية خضراء في القمامة المنزلية.



- لا تعيد الغطاء الأخضر للقلم.
- إحتفظ الوعاء بعيداً عن متناول أيدي ورؤية الأطفال.