

עלון לצרכן לפי תקנות הרוקחים (תכשירים) התשמ"ו - 1986

התרופה משווקת על פי מרשם רופא בלבד

**דופיקסנט 300 מ"ג
תמיסה להזרקה בעט מוכן לשימוש****חומר פעיל:**

כל עט מוכן לשימוש של דופיקסנט 300 מ"ג מכיל 300 מ"ג של דופילומאב (dupilumab).
חומרים בלתי פעילים ואלרגניים בתכשיר: ראה סעיף 2 וסעיף 6.

קרא בעיון את העלון עד סופו בטרם תשתמש בתרופה.

שמור על עלון זה, ייתכן ותצטרך לקרוא בו שוב.

עלון זה מכיל מידע תמציתי על התרופה. אם יש לך שאלות נוספות, פנה אל הרופא, הרוקח או האחיות.
תרופה זו נרשמה עבורך. אל תעביר אותה לאחרים. היא עלולה להזיק להם אפילו אם נראה לך כי מצבם הרפואי דומה.

1. למה מיועדת התרופה?

- טיפול בדלקת עור אטופית בדרגת חומרה בינונית עד קשה, במבוגרים ובילדים מגיל 6 חודשים ומעלה, כאשר המחלה אינה מווסתת בצורה מספקת בעזרת תרופות מרשם לטיפול מקומי בעור או כאשר המטופל לא יכול להשתמש בטיפול מקומי.
ניתן להשתמש בדופיקסנט עם או בלי קורטיקוסטרואידים לטיפול מקומי.
- טיפול אחזקה באסתמה בדרגת חומרה בינונית עד קשה, במבוגרים ובילדים מגיל 6 שנים ומעלה, בשילוב עם תרופות נוספות לטיפול באסתמה אצל מטופלים שהאסתמה שלהם אינה נשלטת בעזרת התרופות שהם מקבלים לאסתמה. דופיקסנט עוזרת למנוע התקפי אסתמה חמורים ויכולה לשפר את הנשימה. דופיקסנט עשויה גם לעזור להפחית את כמות הקורטיקוסטרואידים במתן אוראלי (בליעה) שהמטופל נוטל, תוך מניעת התקפי אסתמה חמורים ושיפור הנשימה.
דופיקסנט אינה משמשת לטיפול בבעיות נשימה פתאומיות.
- דופיקסנט 300 מ"ג משמשת בשילוב עם תרופות נוספות בכדי לטפל בדלקת כרונית בסינוסים עם פוליפים באף במבוגרים שמחלתם אינה נמצאת בשליטה.
- דופיקסנט 300 מ"ג משמשת לטיפול בדלקת ושט אאוזינופילית במבוגרים ובילדים מגיל 12 שנים, ששוקלים לפחות 40 ק"ג.
- דופיקסנט 300 מ"ג משמשת לטיפול בפרוריגו נודולריס בדרגת חומרה בינונית עד קשה, במבוגרים שהינם מועמדים לטיפול סיסטמי.

קבוצה תרפויטית: טיפולים לעור ולדרמטיטיס, שאינם קורטיקוסטרואידים.
דופיקסנט פועלת על ידי חסימה של שני חלבונים הגורמים לסוג של דלקת שיש לה תפקיד עיקרי בדלקת עור אטופית (אקזמה/אטופיק דרמטיטיס), באסתמה, בדלקת כרונית בסינוסים עם פוליפים באף, בדלקת ושט אאוזינופילית ובפרוריגו נודולריס.

2. לפני השימוש בתרופה**אין להשתמש בתרופה:**

אם הנך רגיש (אלרגי) לדופילומאב או לכל אחד מהמרכיבים הנוספים אשר מכילה התרופה (ראה סעיף 6).

אזהרות מיוחדות הנוגעות לשימוש בתרופה

לפני הטיפול בדופיקסנט שוחח עם הרופא על כל מצביך הרפואיים, כולל אם:

- יש לך בעיות בעיניים.
- יש לך זיהום טפילי במעי.
- אתה עומד לקבל חיסונים. אין לקבל "חיסון חי" מייד לפני ובמהלך הטיפול בדופיקסנט.

ילדים ומתבגרים

- דופיקסנט אינה מיועדת לטיפול בדלקת עור אטופית בילדים מתחת לגיל 6 חודשים.
- דופיקסנט אינה מיועדת לטיפול באסתמה בילדים מתחת לגיל 6 שנים.
- דופיקסנט אינה מיועדת לטיפול בדלקת כרונית בסינוסים עם פוליפים באף בילדים ומתבגרים מתחת לגיל 18 שנים.
- דופיקסנט אינה מיועדת לטיפול בדלקת ושט אאוזינופילית בילדים מתחת לגיל 12 שנים או במטופלים ששוקלים פחות מ-40 ק"ג.
- דופיקסנט אינה מיועדת לטיפול בפרוריגו נודולריס בילדים ומתבגרים מתחת לגיל 18 שנים.

אינטראקציות/תגובות בין תרופתיות

אם אתה לוקח, או אם לקחת לאחרונה, תרופות אחרות כולל תרופות ללא מרשם ותוספי תזונה, ספר על כך לרופא או לרוקח, במיוחד אם:

- הנך נוטל תרופות קורטיקוסטרואידיות בבליעה, בשימוש מקומי או בשאיפה.
 - יש לך אסתמה והנך נוטל תרופות לטיפול באסתמה.
 - יש לך דלקת עור אטופית, דלקת כרונית בסינוסים עם פוליפים באף, דלקת ושט אאוזינופילית או פרוריגו נודולריס וגם אסתמה.
- אל תשנה או תפסיק ליטול את הקורטיקוסטרואידים שלך או תרופות האסתמה שלך, ללא התייעצות עם הרופא. זה עלול לגרום לכך שתופעות אחרות, שכבר היו בשליטה תחת התרופה הקורטיקוסטרואידית או התרופה לאסתמה, יופיעו שוב.**

היריון, הנקה ופוריות

התייעצי עם הרופא שלך לפני לקיחת כל תרופה אם הנך בהיריון, חושבת שהנך בהיריון, מתכננת היריון או מניקה.

- השפעת תרופה זו על העובר אינה ידועה.
- לא ידוע אם דופיקסנט עוברת לחלב האם.

מידע חשוב על חלק מהמרכיבים של התרופה

דופיקסנט מכילה פחות מ-1 מילימול (23 מ"ג) של נתרן למנה של 300 מ"ג, כלומר היא בעצם "נטולת נתרן".

3. כיצד תשתמש בתרופה?

קרא היטב את "הוראות השימוש" המצורפות לעלון לצורך קבלת מידע כיצד להכין ולהזריק דופיקסנט וכיצד לאחסן את התרופה בצורה נכונה וכן כיצד להשליך עטי דופיקסנט משומשים.

יש להשתמש בתכשיר תמיד בהתאם להוראות הרופא. עליך לבדוק עם הרופא או הרוקח אם אינך בטוח בנוגע למינון ואופן הטיפול בתכשיר.

דופיקסנט ניתנת בזריקה מתחת לעור (זריקה תת עורית).

אם הרופא או האחיות שלך מחליטים שאתה או המטפל שלך יכולים לתת את זריקת הדופיקסנט, אתה או המטפל שלך צריכים לקבל הדרכה על הדרך הנכונה להכין ולבצע את ההזרקה.
אל תנסה להזריק דופיקסנט לפני שתקבל הדרכה מהרופא או מהאחות.

עט הדופיקסנט אינו מיועד לשימוש בילדים **מתחת לגיל 6 שנים**. עבור ילדים מגיל 6 חודשים עד מתחת לגיל 6 שנים, פנה לרופא שירשום דופיקסנט באריזת מזרק.

עבור ילדים מגיל 12 שנים ומעלה, מומלץ שזריקת דופיקסנט תינתן על ידי מבוגר או תחת פיקוחו. עבור ילדים מגיל 6 חודשים עד לגיל 12 שנים, זריקת דופיקסנט צריכה להינתן על ידי מטפל.

כמה דופיקסנט להזריק ולמשך כמה זמן

המינון ואופן הטיפול יקבעו על ידי הרופא בלבד.
כל עט של דופיקסנט 300 מ"ג מכיל מנה אחת של דופיקסנט (300 מ"ג).

מינון מומלץ למבוגרים עם אטופיק דרמטיטיס:

- מנה התחלתית של 600 מ"ג (שתי זריקות של 300 מ"ג)
- לאחר מכן 300 מ"ג כל שבועיים.

מינון מומלץ לילדים מגיל 6 שנים עד 17 שנים עם אטופיק דרמטיטיס:

משקל גוף	מנת העמסה התחלתית	מנות עוקבות
15 ק"ג עד פחות מ-30 ק"ג	600 מ"ג (שתי זריקות של 300 מ"ג)	300 מ"ג כל 4 שבועות
30 ק"ג עד פחות מ-60 ק"ג	400 מ"ג (שתי זריקות של 200 מ"ג)	200 מ"ג כל שבועיים
60 ק"ג או יותר	600 מ"ג (שתי זריקות של 300 מ"ג)	300 מ"ג כל שבועיים

מינון מומלץ לילדים מגיל 6 חודשים עד 5 שנים עם אטופיק דרמטיטיס:

משקל גוף	מינון התחלתי* ומנות עוקבות
5 ק"ג עד פחות מ-15 ק"ג	200 מ"ג (זריקה אחת של 200 מ"ג) כל 4 שבועות
15 ק"ג עד פחות מ-30 ק"ג	300 מ"ג (זריקה אחת של 300 מ"ג) כל 4 שבועות

*עבור ילדים מגיל 6 חודשים עד 5 שנים עם אטופיק דרמטיטיס, לא מומלצת מנת העמסה התחלתית.

מינון מומלץ למבוגרים וילדים מגיל 12 שנים ומעלה עם אסתמה:

מנת העמסה התחלתית	מנות עוקבות
400 מ"ג (שתי זריקות של 200 מ"ג)	200 מ"ג כל שבועיים
או	
600 מ"ג (שתי זריקות של 300 מ"ג)	300 מ"ג כל שבועיים
מינון לחולים עם אסתמה שתלויים בקורטיקוסטרואידים דרך הפה או לחולים עם אסתמה ודלקת עור אטופית נלווית בינונית עד חמורה או למבוגרים עם מחלה נלווית של דלקת כרונית בסינוסים עם פוליפים באף	
600 מ"ג (שתי זריקות של 300 מ"ג)	300 מ"ג כל שבועיים

מינון מומלץ לילדים מגיל 6 עד 11 שנים עם אסתמה:

משקל גוף	מנה התחלתית* ומנות עוקבות
15 ק"ג עד פחות מ-30 ק"ג	300 מ"ג כל 4 שבועות
30 ק"ג או יותר	200 מ"ג כל שבועיים

*עבור ילדים בני 6 עד 11 שנים עם אסתמה, לא מומלצת מנת העמסה התחלתית.

עבור ילדים בני 6 עד 11 שנים עם אסתמה ודלקת עור אטופית נלווית בינונית עד חמורה, יש לעקוב אחר הטבלה המראה את המינון המומלץ לילדים מגיל 6 שנים עד 17 שנים עם אטופיק דרמטיטיס, הכוללת מנת העמסה התחלתית.

מינון למבוגרים עם דלקת כרונית בסינוסים עם פוליפים באף:

המינון המומלץ הוא 300 מ"ג כל שבועיים.

מינון למבוגרים וילדים מגיל 12 שנים ומעלה עם דלקת אוזינופילית של הושט:

המינון המומלץ למבוגרים וילדים מגיל 12 שנים ומעלה, השוקלים לפחות 40 ק"ג הוא 300 מ"ג כל שבוע.

מינון למבוגרים עם פרוריגו נודולריס:

המינון המומלץ הוא מנה התחלתית של 600 מ"ג (שתי זריקות של 300 מ"ג) ולאחר מכן 300 מ"ג כל שבועיים.

אין לעבור על המנה המומלצת.

אם השתמשת ביותר דופיקסנט מהנדרש

אם השתמשת ביותר מדי דופיקסנט מהנדרש או שהמנה ניתנה מוקדם מדי, פנה מיד לקבלת עזרה רפואית.

אם שכחת להשתמש בדופיקסנט
אם שכחת להזריק מנה של דופיקסנט, פנה לרופא שלך, לרוקח או לאחות.

אם אתה מפסיק להשתמש בדופיקסנט
אין להפסיק שימוש בדופיקסנט ללא התייעצות עם הרופא תחילה.

הרופא שלך עשוי להמליץ על נטילת תרופות נוספות יחד עם דופיקסנט. השתמש בתרופות האחרות בדיוק כפי שהרופא מורה לך.

אין ליטול תרופות בחושך! בדוק התווית והמנה בכל פעם שהנך נוטל תרופה. הרכב משקפיים אם הנך זקוק להם.

אם יש לך שאלות נוספות בנוגע לשימוש בתרופה, היוועץ ברופא או ברוקח.

4. תופעות לוואי

כמו בכל תרופה, השימוש בדופיקסנט עלול לגרום לתופעות לוואי בחלק מהמשתמשים. אל תיבהל למקרא רשימת תופעות הלוואי. ייתכן ולא תסבול מאף אחת מהן.

דופיקסנט יכולה לגרום לתופעות לוואי חמורות כולל:

- **תגובות אלרגיות. דופיקסנט יכולה לגרום לתגובות אלרגיות שיכולות לפעמים להיות חמורות.** הפסק את השימוש בדופיקסנט ופנה מיד לרופא שלך או למוקד חירום, אם מופיעים אחד או יותר מהסימנים או התסמינים הבאים:
בעיות בנשימה או צפצופים, נפיחות בפנים, בשפתיים, בפה, בלשון או בגרון, עילפון, סחרחורת, תחושת סחרור, דופק מהיר, חום, הרגשת חולי כללית, בלוטות לימפה נפוחות, כאבי מפרקים, חרלת, גירוד, פריחה עורית, בחילה או הקאה, התכווצויות באזור הקיבה.
- **בעיות בעיניים.** פנה לרופא אם יש לך בעיה חדשה בעיניים או החמרה של בעיה קודמת, כולל כאב בעין או שינויים בראייה, כגון ראייה מטושטשת. ייתכן שהרופא שלך ישלח אותך לרופא עיניים לבדיקת עיניים אם הדבר נדרש.
- **דלקת בכלי הדם.** לעיתים נדירות חולים הסובלים מאסתמה עלולים לפתח תופעה זו. זה קורה אצל אנשים שנטלים גם תרופה ממשפחת הסטרואידים דרך הפה אך מפסיקים את הטיפול בה או שהמינון שלה מופחת. לא ידוע אם הדבר נגרם כתוצאה מדופיקסנט. ספר לרופא מיד אם יש לך: פריחה, כאב בחזה, החמרה בקוצר נשימה, הרגשה של דקירות/סיכות או אובדן תחושה בזרועות או ברגליים, חום מתמשך.
- **כאבים במפרקים.** כאבים במפרקים יכולים להתרחש אצל אנשים שמשתמשים בדופיקסנט. לחלק מהאנשים היו בעיות בהליכה או בתנועה כתוצאה מתסמינים במפרקים שלהם, ובחלק מהמקרים נדרש אשפוז. ספר לרופא שלך על תסמינים חדשים או החמרה בתסמינים במפרקים. ייתכן שהרופא שלך יפסיק את הטיפול בדופיקסנט אם תפתח תסמינים במפרקים.

תופעות הלוואי השכיחות ביותר של דופיקסנט:

- תגובות באתר ההזרקה
- זיהומים בדרכי הנשימה העליונות
- דלקת בעיניים ובעפעפיים, כולל אדמומיות, נפיחות וגירוד, לפעמים עם ראייה מטושטשת
- יובש בעין
- זיהומי וירוס ההרפס
- תסמיני התקררות (זיהום המערכת הנשימה העליונה)
- כאב גרון (כאב בלוע)
- פצעי קור בפה ובשפתיים
- ספירה גבוהה של תאי דם לבנים מסוימים (אאוזינופיליה)
- סחרחורת
- כאבי שרירים
- שלשול
- קשיים בשינה
- כאב שיניים
- דלקת בקיבה

- כאבי מפרקים
- זיהומים טפיליים במעי

תופעות הלוואי הנוספות הבאות דווחו:

- פריחה או אדמומיות בפנים

אם הופיעה תופעת לוואי, אם אחת מתופעות הלוואי מחמירה, או כאשר אתה סובל מתופעת לוואי שלא צוינה בעלון, עליך להתייעץ עם הרופא.

ניתן לדווח על תופעות לוואי למשרד הבריאות באמצעות לחיצה על הקישור "דיווח על תופעות לוואי עקב טיפול תרופתי" שנמצא בדף הבית של אתר משרד הבריאות (www.health.gov.il) המפנה לטופס המקוון לדיווח על תופעות לוואי, או ע"כניסה לקישור: <https://sideeffects.health.gov.il>

5. כיצד לאחסן את התרופה?

מנע הרעלה! תרופה זו וכל תרופה אחרת יש לשמור במקום סגור מחוץ להישג ידם וטווח ראייתם של ילדים ו/או תינוקות ועל ידי כך תמנע הרעלה. אל תגרום להקאה ללא הוראה מפורשת מהרופא. אין להשתמש בתרופה אחרי תאריך התפוגה (exp. date) המופיע על גבי האריזה. תאריך התפוגה מתייחס ליום האחרון של אותו חודש.

תנאי אחסון:

אין לאחסן תרופות שונות באותה אריזה. יש לאחסן באריזה המקורית כדי להגן מאור. יש לאחסן במקרר (2°C-8°C). אין להקפיא. אין לנער. אין לחמם או לחשוף את עט הדופיקסנט לאור שמש ישיר. אם נדרש, ניתן לאחסן את העטים בטמפרטורת החדר של עד 25°C למשך 14 ימים לכל היותר. אין לאחסן בטמפרטורה מעל 25°C. אם אתה מוציא את הקרטון מהמקרר, כתוב את תאריך ההוצאה על האריזה החיצונית והשתמש בדופיקסנט בתוך 14 ימים. אין להחזיר את התרופה למקרר.

אין להשתמש בתרופה אם היא עכורה, שינתה צבעה או שמכילה חלקיקים. אין להשליך תרופות דרך האשפה הביתית. שאל את הרוקח שלך איך להשליך תרופות שאינך זקוק להן יותר. אמצעים אלו יעזרו להגן על הסביבה.

6. מידע נוסף

נוסף על החומר הפעיל, התרופה מכילה גם את החומרים הבלתי פעילים הבאים:

כל עט של דופיקסנט 300 מ"ג מכיל:

Sucrose (100mg), L-arginine monohydrochloride, L-histidine monohydrochloride monohydrate, L-histidine, polysorbate 80, glacial acetic acid, sodium acetate trihydrate, water for injections.

כיצד נראית התרופה ומה תוכן האריזה:

כל עט מוכן לשימוש מכיל 300 מ"ג של דופילומאב ב-2 מ"ל תמיסה צלולה עד מעט אטומה, חסרת צבע עד גוון צהוב חיוור.

האריזה מכילה: 1 או 2 או 3 או 6 עטים מוכנים לשימוש עם מגן מחט. ייתכן ולא כל גדלי האריזות משווקים.

עלון זה לא כולל את כל המידע על התרופה. אם יש לך שאלה כלשהי או אינך בטוח בדבר מה, אנא פנה לרופא.

בעל הרישום והיבואן וכתובתו:

סאנפי ישראל בע"מ, מתחם גרינוורק, ת.ד. 47 יקום.

מספר רישום התרופה בפנקס התרופות הממלכתי במשרד הבריאות: 1602235266

לשם הפשטות ולהקלת הקריאה, עלון זה נוסח בלשון זכר. על אף זאת, התרופה מיועדת לבני שני המינים.

נערך בפברואר 2024 בהתאם להנחיות משרד הבריאות.

הוראות השימוש

דופיקסנט 300 מ"ג עט חד-פעמי מוכן לשימוש הוראות השימוש מכילות מידע המסביר כיצד להזריק דופיקסנט.

קרא את הוראות השימוש לפני השימוש בעט. אל תזריק לעצמך או למישהו אחר עד שהראו לך כיצד להזריק דופיקסנט. הצוות הרפואי שלך יכול להראות לך או למטפל שלך כיצד להתכונן ולהזריק מנה של דופיקסנט לפני שתנסה לעשות זאת בעצמך בפעם הראשונה. שמור הוראות אלה לשימוש עתידי. התקשר לצוות הרפואי שלך אם יש לך שאלות.

עט הדופיקסנט המוכן לשימוש מיועד לשימוש למבוגרים ולילדים מגיל 6 שנים ומעלה.

עט הדופיקסנט המוכן לשימוש הינו אביזר חד-פעמי. הוא מכיל 300 מ"ג של דופיקסנט להזרקה מתחת לעור (הזרקה תת עורית).

חלקי עט הדופיקסנט המוכן לשימוש מוצגים מטה:



מידע חשוב

- קרא את כל ההוראות בעיון לפני השימוש בעט הדופיקסנט המוכן לשימוש.
- בדוק עם הצוות הרפואי שלך באיזו תדירות תצטרך להזריק את התרופה.
- **ילדים בני 12 שנים ומעלה**, מומלץ שדופיקסנט יינתן על ידי מבוגר או תחת השגחתו.
- **ילדים מגיל 6 שנים עד פחות מ-12 שנים**, דופיקסנט צריך להינתן על ידי מטפל.
- בחר אתר הזרקה אחר עבור כל הזרקה.
- אל תלחץ או תיגע בכיסוי המחט הצהוב עם אצבעותיך.
- אל תזריק דרך בגדים.
- אל תסיר את המכסה הירוק עד ממש לפני ההזרקה.
- אל תנסה להשיב את המכסה הירוק בחזרה על העט.
- השלך את העט המשומש מיד לאחר השימוש.
- אל תשתמש שנית בעט הדופיקסנט המוכן לשימוש.

אחסון דופיקסנט

- שמור עטים טרם השימוש במקרר, בטמפרטורה שבין 2°C-8°C.
- שמור את העטים באריזה המקורית בכדי להגן מאור.
- אם נדרש, ניתן לאחסן את עטי הדופיקסנט בטמפרטורת החדר (עד 25°C) למשך עד 14 ימים.

- אל תאחסן עטי דופיקסנט בטמפרטורת חדר גבוהה מ-25°C.
- אחרי הוצאת עט דופיקסנט מהמקרר, יש להשתמש בו בתוך 14 ימים או להשליכו.
- אין לנער את העט אף פעם.
- אין לחמם את העט.
- אין להקפיא את העט.
- אין להניח את העט באור שמש ישיר.
- שמור את עטי הדופיקסנט ותרופות אחרות מחוץ להישג ידם וטווח ראייתם של ילדים.

א. התכונן להזריק

א1: הכן ציוד

בחר משטח עבודה נקי ושטוח. ודא שיש לך את הפריטים הבאים:

- עט הדופיקסנט
- מטלית אלכוהול*
- כדור צמר גפן או פד גזה*
- מכל עמיד לניקוב* (ראה שלב ד)

* פריטים אלו אינם כלולים באריזת התכשיר

א2: בדוק את העט

- אל תשתמש בעט הדופיקסנט אם הוא ניזוק.
- אל תשתמש בעט הדופיקסנט אם המכסה הירוק חסר או שאינו מהודק היטב.
- אל תשתמש בעט הדופיקסנט אם החלון הוא צהוב לפני השימוש.

א3: התבונן בתווית

בדוק את התכשיר והמנה

- ודא שיש לך את התכשיר הנכון ואת המנה הנכונה.



- בדוק את תאריך התפוגה.
- אין להשתמש בעט הדופיקסנט אם תאריך התפוגה עבר. ⚠️



א4: בדוק את התרופה



- התבונן בתרופה דרך החלון. היא צריכה להיות צלולה וחסרת צבע עד גוון צהוב חיוור.
 - שים לב: ייתכן שתראה בועת אוויר, זה תקין.
- ⚠ אל תשתמש בעט אם הנוזל שינה צבעו או עכור, או אם הוא מכיל פתיתים או חלקיקים נראים לעין.

א5: המתן 45 דקות

- הנח את עט הדופיקסנט על משטח שטוח ותן לו להתחמם באופן טבעי בטמפרטורת החדר, הנמוכה מ-25°C למשך לפחות 45 דקות.



- ⚠ אל תחמם את עט הדופיקסנט במכשיר מיקרוגל, במים חמים או באור שמש ישיר.

ב. בחר והכן את אתר ההזרקה

ב1: רחץ את ידיך היטב עם סבון ומים

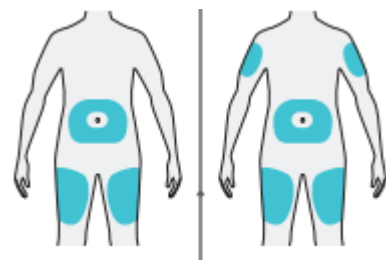


ב2: בחר אתר ההזרקה

- ירך
 - בטן, למעט 5 ס"מ סביב הטבור שלך.
 - מטפל יכול להזריק גם לאזור החיצוני של הזרוע העליונה שלך.
 - בחר אתר הזרקה שונה בכל פעם שאתה מזריק דופיקסנט.
- ⚠ אין להזריק לתוך עור רגיש, פגוע, חבול או מצולק או לאזורים עם ורידים נראים לעין.
- ⚠ אין להזריק דרך בגדים.

אזורי הזרקה
עצמית

אזורי הזרקה
על ידי מטפל



ב3: הכן את אתר ההזרקה

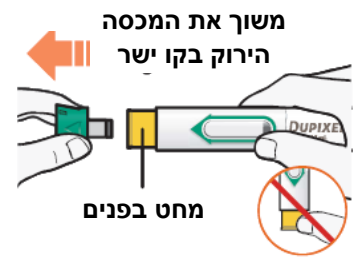
- נקה את אתר ההזרקה עם מטלית אלכוהול.
- תן לעור להתייבש לפני ההזרקה.

⚠ אל תיגע באתר ההזרקה שוב ואל תנשוף עליו לפני ההזרקה.



ג. מתן הזריקה

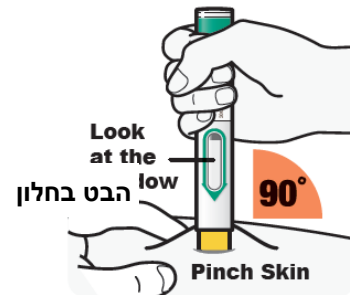
ג1: הסר את המכסה הירוק



- הסר את המכסה הירוק על ידי משיכתו כפי שמוצג באיור. אל תסובב את המכסה הירוק.
- אל תסיר את המכסה הירוק עד שאתה מוכן להזריק.
- אל תיגע או תלחץ על כיסוי המחט הצהוב באצבעותיך. המחט נמצאת בפנים.

⚠ אל תשים את המכסה הירוק בחזרה על העט אחרי שהסרת אותו.

ג2: צבוט את העור ומקם



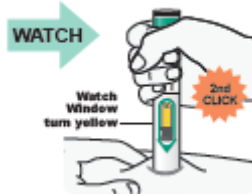
צבוט את העור לפני ובמשך ההזרקה.

- החזק את עט הדופיקסנט כך שתוכל לראות את החלון. מקם את כיסוי המחט הצהוב על העור.
- מקם את כיסוי המחט הצהוב על העור בזווית של 90 מעלות בקירוב.
- צביטת העור אינה נדרשת עבור מבוגרים וילדים מגיל 12 שנים ומעלה.

ג3: לחץ כלפי מטה ← הבט בחלון עד שהוא הופך להיות לגמרי צהוב ← אז ספור עד 5



המשך ללחוץ את עט הדופיקסנט כנגד העור **וספור עד 5 כדי לוודא שאתה מקבל את המנה המלאה.**



המשך ללחוץ את עט הדופיקסנט כנגד העור והבט בחלון: - החלון יהפוך להיות לגמרי צהוב, **ואז** -תשמע "קליק" שני. - המשך ללחוץ את עט הדופיקסנט כנגד העור.



לחץ והחזק את עט הדופיקסנט בחוזקה כנגד העור **עד שלא תוכל לראות את כיסוי המחט הצהוב.** - ישמע "קליק" כשההזרקה תתחיל, **ואז** - החלון יתחיל להפוך לצהוב. - המשך ללחוץ את עט הדופיקסנט כנגד העור.

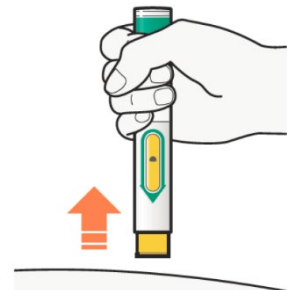
צביטת העור אינה נדרשת עבור מבוגרים וילדים מגיל 12 שנים ומעלה.

ג4: הסר

- לאחר שהשלמת את ההזרקה, משוך ישר כדי להוציא את עט הדופיקסנט מהעור. כיסוי המחט הצהוב יכסה את המחט.
 - אם אתה רואה דם באתר ההזרקה, נגב בעדינות עם כדור צמר גפן או פד גזה.
- ⚠ אל תשפשף את העור אחרי ההזרקה.**

אם החלון לא הופך להיות צהוב לגמרי, או אם נראה שהתרופה עדיין יוצאת מהעט, ייתכן ולא קיבלת את המנה המלאה. השלך את העט ופנה מיד לצוות הרפואי שלך.

⚠ אל תיתן מנה שנייה מבלי להתייעץ עם הצוות הרפואי.



ד. השלכת עט הדופיקסנט המשמש

כיצד להשליך את עט הדופיקסנט

השלך עטי דופיקסנט משומשים ומכסים ירוקים למכל עמיד לניקוב, מיד לאחר השימוש.

⚠ אל תשליך עטי דופיקסנט משומשים ומכסים ירוקים לאשפה הביתית.



אל תחזיר את המכסה הירוק לעט.

שמור את המכל הרחק מהישג ידם וטווח ראייתם של ילדים.