

نشرة للمستهلك بموجب أنظمة الصيادلة (مستحضرات) - 1986

يسوّق الدواء بموجب وصفة طبيب فقط

سيجنيفور لار 10 ملغ، مسحوق ومذيب لتحضير معلق للحقن

المادة الفعالة ومكبتها:

كل قنينة مسحوق تحتوي على: 10 ملغ پاسيريوتايد (ك-پاموات)

10 mg pasireotide (as pamoate)

سيجنيفور لار 20 ملغ، مسحوق ومذيب لتحضير معلق للحقن

المادة الفعالة ومكبتها:

كل قنينة مسحوق تحتوي على: 20 ملغ پاسيريوتايد (ك-پاموات)

20 mg pasireotide (as pamoate)

سيجنيفور لار 30 ملغ، مسحوق ومذيب لتحضير معلق للحقن

المادة الفعالة ومكبتها:

كل قنينة مسحوق تحتوي على: 30 ملغ پاسيريوتايد (ك-پاموات)

30 mg pasireotide (as pamoate)

سيجنيفور لار 40 ملغ، مسحوق ومذيب لتحضير معلق للحقن

المادة الفعالة ومكبتها:

كل قنينة مسحوق تحتوي على: 40 ملغ پاسيريوتايد (ك-پاموات)

40 mg pasireotide (as pamoate)

سيجنيفور لار 60 ملغ، مسحوق ومذيب لتحضير معلق للحقن

المادة الفعالة ومكبتها:

كل قنينة مسحوق تحتوي على: 60 ملغ پاسيريوتايد (ك-پاموات)

60 mg pasireotide (as pamoate)

المواد غير الفعالة ومولدات الحساسية: انظر البند 2 "معلومات إضافية" و البند 2 "معلومات هامة عن بعض مركبات الدواء".

أقرأ النشرة تبمعن حتى نهايتها قبل استعمالك للدواء. تحتوي هذه النشرة على معلومات موجزة عن الدواء، إذا توفرت لديك أسئلة إضافية، توجه الى الطبيب أو الصيدلي.

وصف هذا الدواء لعلاج مرضك. لا تعطيه لأخرين. فهو قد يضرهم حتى ولو بدا لك أن مرضهم مشابه لمرضك.

1. لأي غرض مخصص الدواء؟

سيجنيفور لار مخصص لمعالجة مرض ضخامة الأطراف لدى الكبار، حيث أن العلاج الجراحي غير ممكن أو غير شافٍ لديهم والذين لا يستجيبون بشكل كافٍ للعلاج بقرائن سوماتوستاتين أخرى.

كذلك، فإنه مخصص لعلاج مرضى كوشينج كبار السن، ممّن لا يعتبر العلاج الجراحي ممكنا بالنسبة لهم أو من فشلت جراحتهم.

جرعات 10 ملغ و 30 ملغ مخصصة لعلاج داء كوشينج فقط.

جرعة 60 ملغ مخصصة لعلاج ضخامة الأطراف فقط.

الفصيلة العلاجية:

لـ سوماتوستاتين.
هورمونات وقرائن الغدة النخامية والغدة تحت المهاد، قرائن

ضخامة الأطراف

إن مرض ضخامة الأطراف ينتج عن نوع ورم يسمى ورم غدي في الغدة النخامية، الذي يتطور في الغدة النخامية التي في قاعدة الدماغ. يسبب الورم الغدي للبيسم إنتاج فائض من الهرمونات التي تسيطر على نمو الأنسجة، الأعضاء والعظام ونتيجة لذلك إلى زيادة في حجم العظام والأنسجة، خاصة في راحتي اليدين والقدمين.

يقفل سيجنيفور لار من إنتاج تلك الهرمونات ومن الجائز أيضا حجم الورم الغدي. ونتيجة لذلك تقل أعراض مرض ضخامة الأطراف والتي تشمل صداع، فرط تعرّج، خدر في راحتي اليدين والقدمين، إرهاق وآلام في المفاصل. مرض كوشينج

ينتج مرض كوشينج عن تضخّم الغدة النخامية (غدة في قاعدة الدماغ) المسمّى ورم الغدة النخامية. يؤدي هذا بالجسم إلى إنتاج كمية أكبر من اللازم من هرمون يسمى الهرمون النموّج (المنشط) لفترة الكظرية (ACTH)، مما يسبب فرط إنتاج هرمون آخر يسمى الكورتيزول.

ينتج جسم الإنسان، بصورة طبيعية، مادة تسمى سوماتوستاتين، والتي تثبّط إنتاج هرمونات معينة، وبضمنها ACTH. تعمل المادة الفعالة پاسيريوتايد بصورة

مشابهة جدا للسوماتوستاتين. بناءً على ذلك، يمكن لـ سيجنيفور لار تثبيط إنتاج الهرمون النموّج (المنشط) لفترة الكظرية (ACTH) المساعدة في السيطرة على فرط إنتاج الكورتيزول وتحسين أعراض مرض كوشينج.

2. قِبل استعمال الدواء

❗ لا يجوز استعمال الدواء إذا:

- كنت حساسًا (الرجي) لـ پاسيريوتايد أو لكل واحد من المركبات الإضافية التي يحتويها الدواء (المنشط) لشرة الكظرية (المركبة في البند 2)؛
- لديك مشاكل خطيرة في الكبد.

❗ تحذيرات خاصة تتعلق باستعمال الدواء

قبل العلاج بـ سيجنيفور لار، أبلغ الطبيب إذا وجدت لديك حاليًا أو كان لديك ذات مرة في الماضي:

- مشاكل في المستويات السكر بالدم، فيما إذا كانت مستويات مرتفعة جدًا (كما في فرط سكر الدم/السكري) أو كانت منخفضة جدًا (نقص سكر الدم)؛
- مشاكل في القلب مثل نوبة قلبية حدثت مؤخرًا، قصور قلبي (نوع لمرض قلبي لا يستطيع فيه القلب ضخ ما يكفي من الدم إلى الجسم) أو ألم مفاجئ وضاعف في الصدر (يثم الشعور به عادة كجساس بضغط ثقل، ضيق، اعتصار أو ألم على طول الصدر)؛
- اضطراب بنظم القلب، مثل نبض غير منتظم أو أبطأ مما ينبغي، أو إشارة كهربائية شاذة تسمى "إبطالة مقطع QT" أو "إبطالة QT"؛
- انخفاض مستويات اليوتاسيوم أو المغنيسيوم في الدم؛
- حصى في المرارة؛
- أو إذا كنت تتناول أدوية مضادة لتخثر الدم (أدوية تستعمل لتقليل القدرة على تخثر الدم). يقوم الطبيب بمراقبة متغيرات التخثر ومن شأنه أن يقوم بملازمة المقدار الدوائي لمضاد التخثر الخاص بك.

خلال فترة العلاج بـ سيجنيفور لار:

- يسيطر سيجنيفور لار على زيادة إنتاج الكورتيزول. من شأن السيطرة أن تكون أشد من اللازم وأنت قد تقاسي من علامات أو أعراض تنتج عن نقص الكورتيزول، مثل ضعف شديد، إرهاق، تناقص الوزن، حالات غثيان، تقيؤات أو انخفاض ضغط الدم. إذا حدث هذا الأمر، يجب إبلاغ الطبيب في الحال.

الأطفال والمراهقون

لا يجوز إعطاء هذا الدواء للأطفال والمراهقين دون عمر 18 سنة. لا تتوفر معلومات بالنسبة لآمان وفعالية استخدام هذا المستحضر لدى الأطفال والمراهقين.

الفحوصات والمتابعة

- قد يؤدي سيجنيفور لار لارتفاع مستوى السكر في دمك. من الجائز أن يرغب الطبيب بمراقبة مستويات السكر في دمك وبده علاج مضاد للسكري أو ملازمة العلاج المضاد للسكري الخاص بك.
- من شأن سيجنيفور لار أن يخفّض نظم القلب. من الجائز أن يرغب طبيبك بمراقبة نظم القلب وذلك باستخدام جهاز يقيس النشاط الكهربائي للقلب (ECG) أو التخطيط الكهربائي للقلب). إذا كنت تستعمل دواء لمعالجة المشاكل القلبية، فمن الجائز أن يضطر الطبيب لملازمة المقدار الدوائي.
- من الجائز أن يرغب الطبيب بفحص المرارة، إنزيمات الكبد وهورمونات الغدة النخامية بشكل دوري لديك، وذلك لأن تلك الأمور يمكن أن تتأثر من الدواء.

التداخلات/التفاعلات بين الأدوية

إذا كنت تتناول أو إذا تناولت مؤخرًا أدوية أخرى بما في ذلك أدوية بدون وصفة طبية وإضافات غذائية، احك للطبيب أو الصيدلي عن ذلك.

من شأن سيجنيفور لار أن يؤثر على طريقة عمل أدوية أخرى. إذا كنت تتناول أدوية أخرى بنفس الوقت الذي تتناول فيه سيجنيفور لار (بما في ذلك أدوية بدون وصفة طبية)، فمن الجائز أن يضطر طبيبك لمراقبة نشاط قلبك بحذر أكثر أو لتغيير المقدار الدوائي لـ سيجنيفور لار أو الأدوية الأخرى.

- بالأخص أبلغ الطبيب إذا كنت تستعمل واحدًا من الأدوية التالية:
- الأدوية المستعملة في زرع الأعضاء لتقليل نشاط جهاز المناعة (سيكلوسبورين)؛
- أدوية مستعملة لمعالجة مستويات السكر المرتفعة جدًا في الدم (كما في داء

- السكري) أو المنخفضة جدًا (نقص سكر الدم)، مثل:
 - إنسولين؛
 - ميثورمين، ليراجلوتايد، فيلداجلپتين، ناطجلينيد (أدوية مضادة للسكري)؛
- أدوية مستعملة لمعالجة عدم انتظام نظم القلب مثل الأدوية الحاوية على ديزوبراميد، بروكانثاميد، كينيدين، سوتالول، دوفيليتيد، إبيوتيليد، أميودارون أو درونيدارون؛
- أدوية لمعالجة التلوثات الفطرية (المعالجة عن طريق الفم: كلاريتروميسين، موكسيفلوكساسين، المعطاة بالحقن: إريثروميسين، بنّتاميدين)؛
- أدوية لمعالجة التلوثات الفطرية (كيتوكونازول، عدا الشامبو)؛
- أدوية لمعالجة بعض الاضطرابات النفسية (كلاروبرومازين، ثيوريدازين، فلوفينازين، بيموزيد، هالوبريدول، تيابرید، أميسوليبريد، سرتيندول، ميثادون)؛
- أدوية لمعالجة حمى الملغف والحساسيات الأخرى (تريفاندين، أستيemizol، ميزولاستين)؛
- أدوية لمنع أو لعلاج الملاريا (كلوروكوين، هالوفانترين، لوميفانترين)؛
- أدوية لموازنة ضغط الدم مثل:
 - حاجبات بيتا (ميثوپرولول، كارتيولول، پروپرانولول، سوتالول)؛

- حاجبات قنوات الكالسيوم (بيبريديل، قيراباميل، ديلتيازيم)؛
- ميطبات الكولين إسترزاز (ريفاستيجمين، فيزوستيجمين)؛
- أدوية لتنظيم توازن الإلكتروليتات (اليوتاسيوم، المغنيسيوم) بجسمك؛
- أدوية مضادة لتخثر الدم (أدوية تستعمل لتقليل قدرة الدم على التخثر).

الحمل، الإرضاع والحصوية

يجب استشارة الطبيب أو الصيدلي قبل استعمال أي دواء.

- لا يجوز استعمال سيجنيفور لار خلال فترة الحمل إلا إذا كان استعماله ضروريًا. إذا كنت في فترة الحمل، تمتدّين بأته من الجائز أن تكوني حاملًا أو تحططين للحمل، استشيري طبيبك قبل تناول هذا الدواء.
- إذا كنت مرضعة، استشيري طبيبك قبل تناول هذا الدواء، وذلك لأنه لا يعرف فيما إذا سيجنيفور لار ينتقل إلى حليب الأم. يجب التوقف عن الإرضاع خلال فترة العلاج بـ سيجنيفور لار.
- إذا كنت امرأة نشطة جنسيًا، فعليك استعمال وسيلة ناجمة لمنع الحمل خلال فترة العلاج. اسألي طبيبك بخصوص الحاجة لوسيلة منع حمل قبل تناول الدواء.

السياسة واستعمال المكينات

قد يكون لـ سيجنيفور لار تأثير ضئيل على القدرة على القيادة أو تشغيل الماكينات لأن بعض الأعراض الجانبية التي قد تقاسي منها خلال فترة استعمال سيجنيفور لار، مثل الصداع، الدوار والإرهاق، قد تقلل من قدرتك على القيادة واستعمال الماكينات بأمان.

معلومات هامة عن بعض مركبات الدواء

يحتوي سيجنيفور لار على أقل من 1 ميليومول صوديوم (23 ملغ) في المقدار الدوائي، أي أنه فعليًا يعتبر "خالٍ من الصوديوم".

3. كيفية استعمال الدواء؟

يعطى لك الدواء من قبل شخص متمرّس من الطاقم الطبي.

ما هي كمية سيجنيفور لار التي يجب استعمالها

يجب استعمال المستحضر حسب تعليمات الطبيب دائمًا. عليك الاستيضاح من الطبيب أو الصيدلي إذا لم تكن واثقًا بالنسبة للمقدار الدوائي وطريقة العلاج بالمستحضر.

المقدار الدوائي وطريقة العلاج يحددان من قِبل الطبيب فقط.

ضخامة الأطراف

المقدار الدوائي الابتدائي الموصى به من سيجنيفور لار لعلاج ضخامة الأطراف هو 40 ملغ كل 4 أسابيع. بعد أن بدأت العلاج، من شأن الطبيب أن يقوم بتقييم المقدار الدوائي من جديد. من الجائز أن يشمل هذا الأمر قياس مستويات هورمون النمو أو هورمونات أخرى في الدم. بحسب النتائج وشعورك، من الجائز أن يحتاج الأمر لتخفيض أو لرفع المقدار الدوائي المعطى في كل عملية حقن. المقدار الدوائي

لا يتجاوز 60 ملغ. إذا عانيت من مرض في الكبد قبل بدء العلاج بـ سيجنيفور لار لضخامة الأطراف، فمن الجائز أن يرغب الطبيب أن يبدأ العلاج بمقدار دوائي قدره 20 ملغ.

مرض كوشينج

المقدار الدوائي الابتدائي المتبّع من سيجنيفور لار لعلاج مرض كوشينج هو 10 ملغ كل ٤ أسابيع. بعد أن بدأت العلاج، من شأن الطبيب أن يقوم بتقييم المقدار الدوائي من جديد. من الجائز أن يشمل هذا الأمر قياس مستويات الكورتيزول في الدم أو في البول. بحسب النتائج وشعورك، من الجائز أن يحتاج الأمر لتخفيض أو لرفع المقدار الدوائي المعطى في كل عملية حقن. المقدار الدوائي لا يتجاوز 40 ملغ.

يقوم الطبيب بشكل دائم بفحص كيفية استجابتك للعلاج بـ سيجنيفور لار ويقوم بتحديد ما هو المقدار الدوائي الأفضل بالنسبة لك.

لا يجوز تجاوز المقدار الدوائي الموصى به.

كيفية تناول سيجنيفور لار

يقوم الطبيب أو الممرضة بحقن سيجنيفور لار لك. إذا توفرت لديك أية أسئلة، راجع الطبيب، الممرضة أو الصيدلي.

سيجنيفور لار مخصص للاستعمال داخل العضل. أي، يتم حقن المستحضر لك بواسطة إبرة داخل العضلة الألوية.

مدة العلاج بـ سيجنيفور لار

العلاج هو طويل الأمد، ومن الجائز أن يستمر أيضًا لعدة سنوات. يقوم الطبيب بشكل دائم بمراقبة حالتك وذلك للتأكد من أن العلاج يحقق النتائج المرغوبة. يجب مواصلة العلاج بـ سيجنيفور لار لطالما أوصاك الطبيب بفعل ذلك.

إذا تناولت مقدارًا دوائيًا مفرطًا أو إذا بلغ طفلك بالحظ من الدواء، توجه حالًا إلى الطبيب أو لفرقة الطوارئ في المستشفى واحضر معك علبة الدواء.

إذا نسيت تناول الدواء

إذا نسيت تلقى حقنة من سيجنيفور لار، فعليك تلقى حقنة بأسرع ما يمكن. يجب التخطيط للحقنة التالية 4 أسابيع بعد ذلك للحفاظ على نظام اعتيادي لحقنة واحدة كل 4 أسابيع.

يجب المواظبة على العلاج كما أوصى به الطبيب.

حتى ولو طرأ تخسن على حالتك الصحية، لا يجوز التوقف عن العلاج بالدواء بدون استشارة الطبيب.

في حال توقفك عن تناول الدواء

في حال توقفك عن تناول الدواء، فإن الأعراض قد تعود لديك. لذلك، لا تتوقف عن استعمال سيجنيفور لار، إلا إذا أبلغك طبيبك بفعل ذلك.

لا يجوز تناول الأدوية في الظلام! يجب تشخيص طابع الدواء والتأكد من المقدار الدوائي في كل مرة تتناول فيها دواء.
ضع النظرات الطبية إذا لزم الأمر ذلك.

إذا توفّرت لديك أسئلة إضافية حول استعمال الدواء، استشر الطبيب، الممرضة أو الصيدلي.

4. الأعراض الجانبية

كما بكل دواء، إن استعمال سيجنيفور لار قد يسبب أعراضًا جانبية عند بعض المستعملين. لا تتدهش من قائمة الأعراض الجانبية. من الجائز ألا تعاني أيًا منها.

بعض الأعراض الجانبية قد تكون جدبة. أبلغ الطبيب في الحال إذا ظهر لديك واحد من الأعراض التالية:

أعراض جانبية شائعة جدًا (very common) - أعراض تظهر لدى أكثر من مستعمل واحد من بين عشرة):

- ارتقاع مستويات السكر بالدم. أنت قد تقاسي من الشعور بعطش زائد، زيادة إنتاج البول، زيادة الشهية للطعام المترافقة بتناقص الوزن، إرهاق، حالات غثيان، تقيؤات، ألم بطن.
- حصى في المرارة أو مضاعفات متعلقة بحصى المرارة. أنت قد تقاسي من سخونة، قشعريرة، اصفرار الجلد/العينين، ألم مفاجئ في الظهر أو ألم في الجانب الأيمن من البطن.

أعراض جانبية شائعة (common) - أعراض تظهر لدى 10-11 مستعملين من بين 100):

- انخفاض مستويات الكورتيزول. أنت قد تقاسي من ضعف شديد، إرهاق، تناقص الوزن، حالات غثيان، تقيؤات وانخفاض ضغط الدم.
- نبض بطيء.
- إبطالة مقطع QT (إشارة كهربائية شاذة في قلبك التي يمكن رؤيتها في المقدر الدوائي وطريقة العلاج يحددان من قِبل الطبيب فقط.

مشاكل في المرارة

المقدار الدوائي الابتدائي الموصى به من سيجنيفور لار لعلاج ضخامة الأطراف هو 40 ملغ كل 4 أسابيع. بعد أن بدأت العلاج، من شأن الطبيب أن يقوم بتقييم المقدار الدوائي من جديد. من الجائز أن يشمل هذا الأمر قياس مستويات هورمون النمو أو هورمونات أخرى في الدم. بحسب النتائج وشعورك، من الجائز أن يحتاج الأمر لتخفيض أو لرفع المقدار الدوائي المعطى في كل عملية حقن. المقدار الدوائي

لا يتجاوز 60 ملغ. إذا عانيت من مرض في الكبد قبل بدء العلاج بـ سيجنيفور لار لضخامة الأطراف، فمن الجائز أن يرغب الطبيب أن يبدأ العلاج بمقدار دوائي قدره 20 ملغ.

أعراض جانبية إضافية:

أعراض جانبية شائعة جدًا (very common) - أعراض تظهر لدى أكثر من مستعمل واحد من بين عشرة):

- إرهاق، إبهال.
- غثيان.
- ألم في البطن.
- إنهاك.

أعراض جانبية شائعة (common) - أعراض تظهر لدى 10-11 مستعملين من بين 100):

أعراض جانبية شائعة (common) - أعراض تظهر لدى 10-11 مستعملين من بين 100):

- إرهاق، إبهال، شحوب (علامات لانخفاض مستوى خلايا الدم الحمراء).
- فقدان الشهية للطعام.
- صداع.
- نفخة في الجهاز الهضمي.
- تقيؤات.
- دوار.
- ألم، انزعاج، حكة وانتفاخ في مكان الحقن.
- تغير في نتائج فحوص وظائف الكبد.
- نتائج شاذة لفحوص الدم (علامة لارتفاع مستوى كرياتين فوسفوكيناز، الهيموغلوبين الجليكوزيلاتي، لبياز في الدم).
- تساقط الشعر.
- حكة.

أعراض جانبية غير شائعة (uncommon) - أعراض تظهر لدى 1-10 مستعملين من بين 100):

- تغير في نتائج فحوص الدم لوظائف البنكرياس (أميلاز).
- شذوذ في خصائص تخثر الدم.

أعراض جانبية شيوها غير معروف (أعراض شيوها لم يحدد بعد):

ارتفاع في مستويات الأجسام الكيتونية (مجموعة مركبات التي ينتجها الكبد) في البول أو في الدم (الحماض الكيتوني السكري)، كمضاعفة ناجمة عن ارتفاع في مستويات السكر في الدم. من الجائز أن تقاسي من راحة فوارة تتبععت من فمك، صعوبة في التنفس وارتباك.

- براز دهني.
- تغير في لون البراز.

إذا ظهر عرض جانبى، إذا تفاقم إحدى الأعراض الجانبية، أو عندما تعاني من عرض جانبي لم يذكر في هذه النشرة، عليك استشارة الطبيب.

بالإمكان التبليغ عن أعراض جانبية لوزارة الصحة بواسطة الضغط على الرابط "تبليغ عن أعراض جانبية عقب علاج دوائي" الموجود على الصفحة الرئيسية لموقع وزارة الصحة (www.health.gov.il) الذي يوجهك إلى النموذج المباشر للتبليغ عن أعراض جانبية، أو عن طريق تصفح الرابط:

https://sideeffects.health.gov.il

5. كيفية تخزين الدواء؟

تجنّب التسمّم! يجب حفظ هذا الدواء وكل دواء آخر في مكان مغلق بعيدًا عن متناول أيدي ومجال رؤية الأطفال و/أو الرضع، وهكذا تتجنّب التسمّم. لا تتسبب التقيؤ بدون تعليمات صريحة من الطبيب.

- لا يجوز استعمال الدواء بعد انقضاء تاريخ الصلاحية (exp. date) الذي يظهر على ظهر علبة الكرتون، القنينة ومحقنة المذيب الجاهز للحقن. يشير تاريخ الصلاحية إلى اليوم الأخير من نفس الشهر.

شروط التخزين

- يجب التخزين في التلاجة (2-8 درجة مئوية). لا يجوز التجميد.
- يجب استعمال المستحضر حالًا بعد إعادة التدوير.
- لا يجوز رمي الأدوية إلى القمامة المنزلية أو للمجاري. اسأل الصيدلي عن كيفية التخلص من أدوية لم تعد قيد الاستعمال. تساعد هذه الوسائل في الحفاظ على البيئة.

6. معلومات إضافية

- يحتوي الدواء بالإضافة للمادة الفعالة أيضًا: في المسحوق:

poly(D,L-lactide-co-glycolide) (50-60:40-50), poly(D,L-lactide-co-glycolide) (50:50).

في المذيب:

- mannitol, carmellose sodium/carboxymethylcellulose sodium, poloxamer 188, water for injections.

كيف يبدو الدواء وما هو محتوى العلبة:

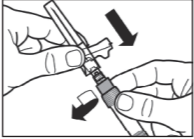
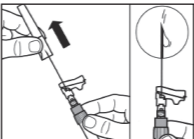

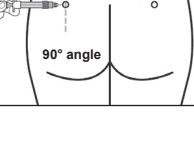
مسحوق سيجنيفور لار هو بلون مصفر قليلًا مائل للأصفر ضمن قنينة. المذيب هو رائق، عديم اللون إلى أصفر فاتح أو بني فاتح ضمن محقنة جاهزة للاستعمال.





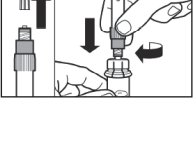
تحتوي كل علبة على قنينة واحدة من المسحوق ومحقنة جاهزة للحقن من المذيب ضمن لوحة بلايستر قائمة تشمل أيضًا ملاتم واحد للقنينة وإبرة واحدة للحقن.

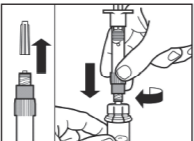
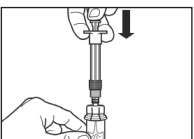
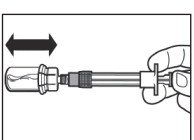

- صاحب التسجيل وعنوانه:** ميديسون فارما م.ض، شارع هنييلو 10، بنياح تكفا.
- اسم المنتج وعنوانه:** Recordati Rare Diseases، بوتو، فرنسا.
- تم تحرير هذه النشرة في تشرين الأول 2024 وفق تعليمات وزارة الصحة.
- أرقام تسجيل الدواء في سجل الأدوية الحكومي في وزارة الصحة:

سيجنيفور لار 10 ملغ: 172 50 36981
سيجنيفور لار 20 ملغ: 154 91 34334
سيجنيفور لار 30 ملغ: 172 51 36982
سيجنيفور لار 40 ملغ: 154 92 34340
سيجنيفور لار 60 ملغ: 154 93 34341

من أجل سهولة وتكوين القراء تمت صياغة هذه النشرة بصيغة المنكر. على الرغم من ذلك، فإن الدواء مخصص لكلا الجنسين.

Step 6 Screw the safety injection needle onto the syringe.	
Step 7 Signifor LAR must be given only by deep intramuscular injection. Prepare the injection site with an alcohol wipe. Insert the needle fully into the left or right gluteus at a 90° angle to the skin. Slowly pull back the plunger to check that no blood vessel has been penetrated (reposition if a blood vessel has been penetrated). Slowly depress the plunger until the syringe is empty. Withdraw the needle from the injection site and activate the safety guard (as shown in Step 8).	
Step 8 Activate the safety guard over the needle, in one of the two methods shown: <ul style="list-style-type: none">- either press the hinged section of the safety guard down onto a hard surface (figure A), - or push the hinge forward with your finger (figure B). An audible "click" confirms proper activation.	
Dispose of syringe immediately in a sharps container.	

Step 2 Remove the plastic cap from the vial and clean the rubber stopper of the vial with an alcohol wipe.	
Step 3 Remove the cap from the syringe pre-filled with solvent and screw the syringe onto the vial adapter.	
Step 4 ATTENTION: Keep the plunger pressed and shake the vial moderately for a minimum of 30 seconds so that the powder is completely suspended. Repeat moderate shaking for another 30 seconds if the powder is not completely suspended.	
Step 5 Turn syringe and vial upside down, slowly pull the plunger back and draw the entire content from the vial into the syringe.	
Step 6 Unscrew the syringe from the vial adapter.	

Step 3 Remove the cap from the syringe pre-filled with solvent and screw the syringe onto the vial adapter.	
Step 4 ATTENTION: Keep the plunger pressed and shake the vial moderately for a minimum of 30 seconds so that the powder is completely suspended. Repeat moderate shaking for another 30 seconds if the powder is not completely suspended.	
Step 5 Turn syringe and vial upside down, slowly pull the plunger back and draw the entire content from the vial into the syringe.	
Step 6 Unscrew the syringe from the vial adapter.	

Slowly push the plunger all the way down to transfer all the solvent in the vial.

Slowly push the plunger all the way down to transfer all the solvent in the vial.

Step 4
ATTENTION: Keep the plunger pressed and shake the vial moderately for a minimum of **30 seconds** so that the powder is completely suspended. Repeat moderate shaking for another **30 seconds** if the powder is not completely suspended.

Step 5
Turn syringe and vial upside down, slowly pull the plunger back and draw the entire content from the vial into the syringe.

Unscrew the syringe from the vial adapter.

מידע עבור הוות הרפואי בלבד

מعلومات לطاقم الطبي فقط

The following information is intended for healthcare professionals only:

INSTRUCTIONS FOR USE OF SIGNIFOR LAR POWDER AND SOLVENT FOR SUSPENSION FOR INJECTION

FOR DEEP INTRAMUSCULAR INJECTION ONLY.

ATTENTION:

There are two critical steps in the reconstitution of Signifor LAR. **Not following them could result in failure to deliver the injection appropriately.**

- The injection kit must reach room temperature.** Remove