

## עלון לצרכן לפי תקנות הרוקחים (תכשירים) התשמ"ו – 1986

התרופה משווקת על פי מרשם רופא בלבד

### **אגאמרי**

### **תרחיף לשתייה**

**המרכיב הפעיל וכמותו:**

כל 1 מ"ל מכיל:

וומורולון 40 מ"ג Vamorolone 40 mg

למידע על מרכיבים בלתי פעילים ואלרגניים בתרופה, ראה סעיף 2 "מידע חשוב על חלק מהמרכיבים של התרופה" וסעיף 6 "מידע נוסף".

**קרא בעיון את העלון עד סופו בטרם תשתמש בתרופה.** עלון זה מכיל מידע תמציתי על התרופה. אם יש לך שאלות נוספות, פנה אל הרופא או אל הרוקח.

תרופה זו נרשמה לטיפול במחלתך. אל תעביר אותה לאחרים. היא עלולה להזיק להם אפילו אם נראה לך כי מחלתם דומה.

בנוסף לעלון, לתרופה **אגאמרי** קיים כרטיס מידע בטיחותי למטופל. כרטיס זה מכיל מידע בטיחותי חשוב, שעליך לדעת, לפני התחלת הטיפול ובמהלך הטיפול באגאמרי ולפעול על פיו. יש לעיין בכרטיס המידע הבטיחותי למטופל ובעלון לצרכן בטרם תחילת השימוש בתרופה. יש לשמור את הכרטיס לעיון נוסף במידת הצורך.

### **1. למה מיועדת התרופה**

התרופה **אגאמרי** מיועדת לטיפול במטופלים מגיל 4 ומעלה עם ניוון שרירים על שם דושן (DMD).

קבוצה תרפויטית:

**אגאמרי** היא תרופה ממשפחת הגלוקוקורטיקואידים.

DMD הוא מצב גנטי הנגרם על ידי פגמים בגן דיסטרופין, אשר בדרך כלל מייצר חלבון ששומר על בריאות וחוזק השרירים. במטופלים עם DMD, חלבון זה לא מיוצר, והגוף אינו מסוגל לייצר תאי שריר חדשים או להחליף שריר פגום. מצב זה גורם לשרירי הגוף להיחלש עם הזמן.

**אגאמרי** משמש לייצוב או לשיפור כוח השרירים במטופלים עם DMD.

### **2. לפני השימוש בתרופה**

#### **אין להשתמש בתרופה אם:**

- אתה רגיש (אלרגי) למרכיב הפעיל vamorolone, או לכל אחד מהמרכיבים הנוספים אשר מכילה התרופה (ראה סעיף 6 "מידע נוסף").
- יש לך בעיה חמורה בכבד.
- קיבלת במהלך 6 השבועות האחרונים או אתה מתכנן לקבל חיסונים חיים או חיסונים מוחלשים (כגון חיסון חצבת, חזרת, אדמת או אבעבועות רוח). שוחח עם הרופא שלך אם אתה מטופל באגאמרי ומתכנן לקבל חיסון.

#### **אזהרות מיוחדות הנוגעות לשימוש בתרופה**

שוחח עם הרופא שלך לפני התחלת השימוש באגאמרי.

**שינויים בתפקוד האנדוקריני:** אי ספיקה ביותרת הכליה

- אגאמרי** מפחית את כמות ההורמון קורטיזול שהגוף שלך יכול לייצר. מצב זה נקרא אי ספיקה ביותרת הכליה. אין להוריד את המינון של **אגאמרי** או להפסיק את השימוש בו ללא התייעצות עם הרופא שלך. אם תוריד את המינון באגאמרי בחדות או תפסיק את השימוש בו באופן פתאומי לכמה ימים, ייתכן שתפתח תסמינים של אי ספיקה חריפה ביותרת הכליה כמו תשישות מוגברת, סחרחורת או בלבול, אשר עשויים להיות מסכני חיים; הרופא שלך עשוי להידרש לעקוב אחרי הטיפול שלך בקפדנות רבה יותר אם תשנה את המינון.
- אם אתה נתון לעקה יוצאת דופן (כגון זיהום חריף, פציעות טראומטיות או ניתוח גדול), ייתכן שתצטרך לקחת תרופה סטרואידית נוספת בכדי למנוע אי ספיקה חריפה ביותרת הכליה.
- שוחח עם הרופא שלך לגבי מה לעשות במקרה של עקה יוצאת דופן לפני התחלת טיפול באגאמרי.
- אם אתה מקבל טיפול בקורטיקוסטרואיד נוסף כגון פרדניזון, תוכל לעבור ביום אחרי לטיפול באגאמרי, אך הרופא שלך יעץ לך לגבי המינון של **אגאמרי** שעליך לקחת.

- אם יש לך סוג של גידול ביותרת הכליה הנקרא פאוכרומוציטומה (pheochromocytoma), ייתכן כי הרופא שלך יעקוב אחרי הטיפול שלך בקפדנות רבה יותר.

#### עלייה במשקל

- **אגאמרי** עשוי להגדיל את התיאבון שלך ובכך גם את המשקל שלך, בעיקר בחודשים הראשונים לטיפול. הרופא או האחיות שלך ייתנו לך הנחיות תזונתיות לפני ובמהלך הטיפול.

#### מטופלים עם שינוי בתפקוד בלוטת התריס

- אם יש לך היפותירואידיזם (תת פעילות של בלוטת התריס) או היפרתירואידיזם (פעילות יתר של בלוטת התריס), ייתכן כי הרופא שלך יעקוב אחרי הטיפול בקפדנות רבה יותר, או ישנה את המינון שלך.

#### השפעות על העיניים

- אם לך או למישהו במשפחתך יש גלאוקומה (לחץ תוך-עיני מוגבר), ייתכן כי הרופא שלך יעקוב אחרי הטיפול בקפדנות רבה יותר.

#### סיכון מוגבר לזיהומים

- **אגאמרי** עשוי להפחית את ההתנגדות הטבעית שלך לזיהומים.
- אם יש לך מערכת חיסונית מוחלשת (עקב תסמונת הכשל החיסוני, מחלה או תרופות אחרות המדכאות את מערכת החיסון), ייתכן כי הרופא שלך יעקוב אחרי הטיפול בקפדנות רבה יותר.
- אם תסבול מזיהום במהלך טיפול עם **אגאמרי**, ייתכן כי הרופא שלך יעקוב אחרי הטיפול שלך בקפדנות רבה יותר, וייתכן שתצטרך טיפול בתרופה סטרואידית נוספת.

#### סוכרת

- שימוש ב**אגאמרי** לאורך שנים עשוי להגדיל את הסבירות למחלת סוכרת (מחלה הקשורה לסוכר). הרופא שלך עשוי לבדוק את רמות הסוכר שלך באופן קבוע.

#### חיסונים

- אם אתה מתכנן לקבל חיסון, מסוג חיסונים חיים-מוחלשים או חיסונים חיים, יש לבצע זאת לפחות 6 שבועות לפני תחילת טיפול ב**אגאמרי**.
- אם לא חלית באבעבועות רוח או לא קיבלת חיסון נגד אבעבועות רוח, תוכל לשוחח עם הרופא שלך על חיסון לפני התחלת טיפול ב**אגאמרי**.

#### אירועי תסחיף פקיקי

- אם היו לך אירועי תסחיף פקיקי (קריש דם בתוך הגוף) או מחלה שמגבירה את הסיכון לקרישי דם, ייתכן כי הרופא שלך יעקוב אחרי הטיפול שלך בקפדנות רבה יותר.

#### פגיעה בכבד

- אם יש לך מחלת כבד, ייתכן כי הרופא שלך יעקוב לשנות את המינון שלך.

#### **ילדים**

אין לתת את התרופה **אגאמרי** לילדים מתחת לגיל 4 שנים, מכיוון שהיעילות והבטיחות של **אגאמרי** לא בוססו באוכלוסייה זו.

#### **אינטראקציות /תגובות בין תרופתיות:**

**אם אתה לוקח או לקחת לאחרונה, תרופות אחרות כולל תרופות ללא מרשם ותוספי תזונה, ספר על כך לרופא או לרוקח.** במיוחד אם אתה לוקח:

- תרופות המשמשות לטיפול בפרוסים ובכאב נירופתי, כגון קרבאמזפין (carbamazepine) או פניטואין (phenytoin), מכיוון שהן יכולות להחליש את יעילות התרופה.
- תרופות המשמשות לטיפול בזיהומים פטרייתיים (כולל קנדידיאזיס ואספרגילוזיס) הידועות כטריאזולים, כגון איטראקונזול (itraconazole) ווריקונאזול (voriconazole), מכיוון שהן יכולות להגביר את יעילות התרופה.
- אנטיביוטיקה הידועה כמקרוליד (כגון קלריתרומיצין- clarithromycin) או "קטולידים" (כגון טליתרומיצין- telithromycin), מכיוון שהיא יכולה להגביר את יעילות התרופה.
- אנטיביוטיקה הידועה כריפמיצין (כגון ריפאמפיצין rifampicin), מכיוון שהיא יכולה להחליש את יעילות התרופה.
- ספירונולקטון (Spironolactone) או אפּלרנון (eplerenone), הידועים כמשתנים אוגרי אשלגן (טיפולים שמגבירים את יצור השתן), אשר עשויים לשמש להורדת לחץ הדם ולהגנה על תפקוד מערכת הלב וכלי הדם, מכיוון שיכולות להיות להן השפעות דומות לאלו של **אגאמרי**. ייתכן שהרופא יצטרך לעקוב אחרי רמות האשלגן שלך ולשנות את המינון של תרופות אלו.

– St. John's wort (היפריקום) תרופה צמחית המשמשת לטיפול בדיכאון ובהפרעות רגשיות, מכיוון שהיא יכולה להחליש את יעילות התרופה.

אם אתה צריך לקבל חיסון, פנה קודם לרופא שלך לקבלת ייעוץ (ראה סעיף 2 "אין להשתמש בתרופה אם"). אינך אמור לקבל סוגים מסוימים של חיסונים (חיסונים חיים או חיסונים חיים-מוחלשים) במהלך 6 השבועות שלפני תחילת הטיפול באגאמרי, שכן בשילוב זה, חיסונים אלה עשויים לגרות את התחלת הזיהום אותו החיסונים אמורים למנוע.

### שימוש בתרופה ומזון

הימנע מאשכוליות וממיץ אשכוליות במהלך הטיפול עם אגאמרי, שכן אלה עשויים לשנות את השפעת התרופה. ניתן ליטול אגאמרי עם או ללא ארוחה.

### הריון ופוריות

אם את בהריון, חושבת שאת בהריון או מתכננת הריון, יש להיוועץ ברופא לפני השימוש בתרופה. במחקרים בבעלי חיים, גלוקוקורטיקואידים נקשרו להופעה של מומים מולדים שונים, כמו חך שסוע ומומים במבנה השלד. עם זאת, לא ידוע אם יש לכך השפעה דומה גם בבני אדם. אין להשתמש בתרופה במהלך ההריון, אלא אם מצבך הרפואי מחייב טיפול.

מחקרים על בעלי חיים הראו כי טיפול ארוך טווח באגאמרי עשוי לפגוע בפוריות של גברים ונשים.

### הנקה

אין מידע לגבי מעבר המרכיב הפעיל או תוצרי הפירוק שלו לחלב אם. לא ניתן לשלול סיכון ליילודים / תינוקות יונקים. יש להפסיק את ההנקה במהלך הטיפול באגאמרי.

### נהיגה ושימוש במכונות

שוחח עם הרופא שלך אם המחלה שלך מאפשרת לך לנהוג בכלי רכב, כולל אופניים, ולתפעל מכונות בצורה בטוחה. לאגאמרי אין השפעה על יכולת הנהיגה או השימוש במכונות.

### מידע חשוב על חלק מהמרכיבים של התרופה

אגאמרי מכיל 1 מ"ג sodium benzoate בכל מ"ל. תרופה זו מכילה פחות מ-23 מ"ג נתרן ב-7.5 מ"ל, לכן היא נחשבת "נטולת נתרן".

## 3. כיצד תשתמש בתרופה?

יש להשתמש בתרופה תמיד בהתאם להוראות הרופא.

עליך לבדוק עם הרופא או עם הרוקח אם אינך בטוח בנוגע למינון ולאופן הטיפול בתרופה. המינון ואופן הטיפול יקבעו על ידי הרופא בלבד. המינון המקובל בדרך כלל הוא:

המינון המומלץ של אגאמרי תלוי במשקל גופך ובגילך.

אם אתה בן 4 או יותר ומשקלך פחות מ-40 ק"ג, המינון בדרך כלל הוא 6 מ"ג לכל ק"ג משקל גוף, פעם אחת ביום.

אם אתה בן 4 או יותר ומשקלך 40 ק"ג או יותר, המינון בדרך כלל הוא 240 מ"ג, פעם אחת ביום.

אם תסבול מתופעות לוואי מסוימות במהלך הטיפול באגאמרי (ראה סעיף 4 "תופעות לוואי"), הרופא שלך עשוי להפחית את המינון או להפסיק את הטיפול באופן זמני או קבוע. הרופא עשוי להפחית את המינון אם אתה סובל ממחלת כבד.

התרופה נלקחת דרך הפה. ניתן ליטול אגאמרי עם או ללא ארוחה (ראה סעיף 2 "שימוש בתרופה ומזון").

בכדי לשאוב את התרופה מהבקבוק, השתמש במזרק אוראלי אחד הכלול באריזה. השתמש רק במזרקים האוראליים האלה כאשר אתה מודד את המנה שלך. הרופא שלך יגיד לך כמה עליך לשאוב עם המזרק לצורך המנה היומית שלך.


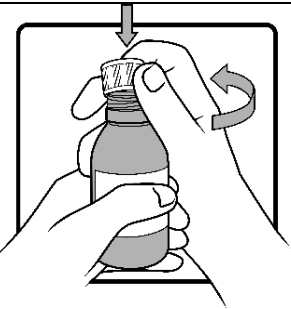
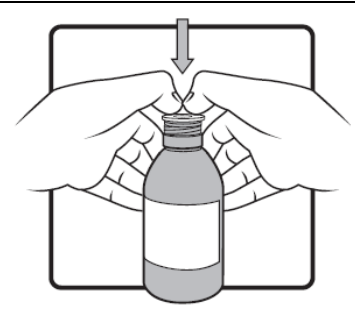
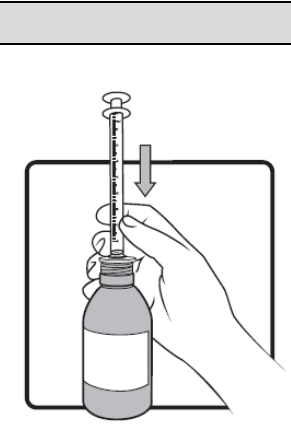
הורים או מטפלים צריכים לסייע במתן אגאמרי, במיוחד בנוגע לשימוש במזרקים אוראליים לצורך מדידה ומתן המינון הנדרש.

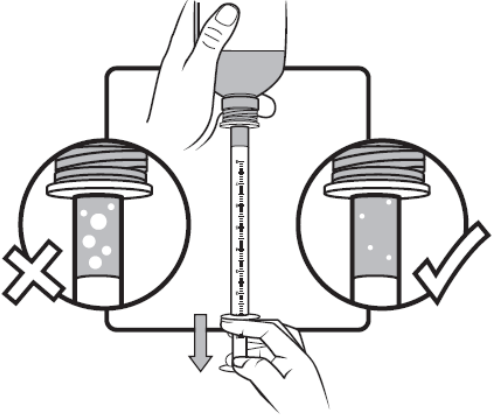
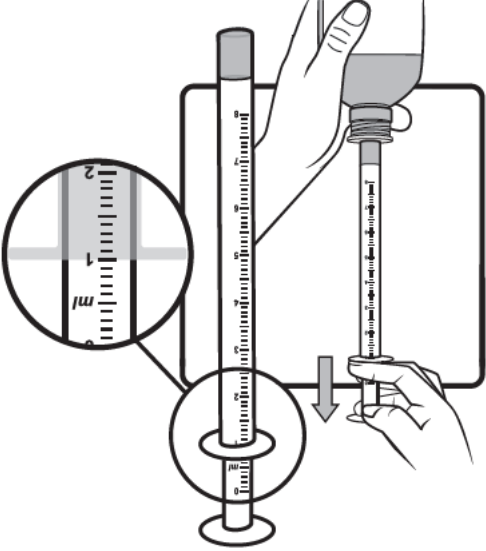
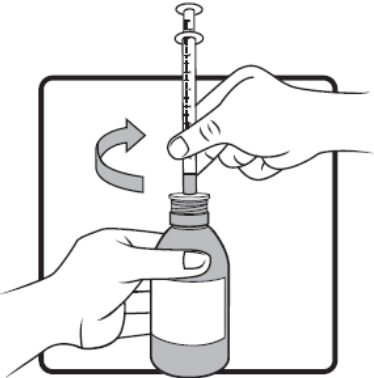
נער את הבקבוק היטב לפני שאיבת התרופה עם המזרק. שאב את המנה הנדרשת למזרק האוראלי, ואז מיידית ולאט רוקן אותו ישירות לתוך הפה שלך. אנא קרא את ההוראות למטה לקבלת מידע נוסף על איך למדוד ולקחת את המנה בצורה נכונה. בדוק עם הרופא או עם הרוקח שלך אם אינך בטוח איך להשתמש במזרק האוראלי.


לאחר שלקחת את המינון הנדרש, פרק את המזרק האוראלי, שטוף את גוף המזרק ואת הבוכנה תחת מים קרים זורמים וייבש באוויר. אחסן את המזרק האוראלי הנקי באריזה עד השימוש הבא. ניתן להשתמש במזרק אוראלי עד 45 יום מהשימוש הראשון. לאחר תקופה זו, יש לזרוק אותו ולהשתמש במזרק האוראלי השני שסופק באריזה. אם יש לך שאלות נוספות לגבי השימוש בתרופה זו, פנה לרופא או לרוקח שלך.

#### אין לעבור על המנה המומלצת.

#### כיצד להכין את המנה של התרחיף לשתייה אגאמרי.

לפני נטילה/נתינה של אגאמרי	
	<p><b>שלב 1</b></p> <p>וודא שהפקק קשה-הפתיחה לילדים סגור היטב, ונער את הבקבוק היטב.</p>
	<p><b>שלב 2</b></p> <p>פתח את הפקק קשה-הפתיחה לילדים על ידי לחיצה חזקה כלפי מטה וסיבובו נגד כיוון השעון.</p>
	<p><b>שלב 3</b></p> <p>הכנס היטב את מתאם הבקבוק לתוך הבקבוק. יש לבצע זאת בפעם הראשונה שבה פותחים את הבקבוק. לאחר מכן יש להשאיר את המתאם בתוך הבקבוק. אם מתאם הבקבוק נפל, שטוף אותו תחת מים קרים זורמים וייבש באוויר למשך לפחות 2 שעות.</p>
הכנת מנה של אגאמרי	
	<p><b>שלב 4</b></p> <p>החזק את הבקבוק בצורה אנכית כך שפתח הבקבוק כלפי מעלה. לפני שמכניסים את קצה המזרק האוראלי לתוך מתאם הבקבוק, דחוף את הבוכנה כלפי מטה עד הסוף לכיוון קצה המזרק האוראלי.</p> <p>הכנס את קצה המזרק האוראלי בצורה יציבה לתוך פתח מתאם הבקבוק.</p>

	<p><b>שלב 5</b></p> <p>החזק את המזרק האוראלי במקומו והפוך בזהירות את הבקבוק כך שפתח הבקבוק יהיה כלפי מטה.</p> <p>משוך לאט את הבוכנה עד שהכמות הרצויה של תרופה תישאב לתוך המזרק האוראלי.</p> <p>אם יש בועות אוויר גדולות במזרק האוראלי (כפי שנראה בתמונה מצד שמאל) או אם שאבת את המינן הלא נכון של התרחיף <b>אגאמרי</b>, הכנס את קצה המזרק בחוזקה לתוך פתח מתאם הבקבוק כאשר הבקבוק במצב אנכי ופתח הבקבוק כלפי מעלה. דחוף את הבוכנה עד הסוף כך שהתרחיף <b>אגאמרי</b> יחזור לבקבוק, וחזור על שלבים 4 עד 6.</p>
	<p><b>שלב 6</b></p> <p>בדוק את המינון במיליליטר (מ"ל) כפי שנרשם עבורך על ידי הרופא שלך. מצא את הסקאלה לקריאת המינון במיליליטר (מ"ל) על הבוכנה כפי שמוצג בתמונה בצד שמאל. בסקאלה המוצגת, כל קו מייצג ערך של 0.1 מ"ל. באיור, מוצג מינון של 1 מ"ל. אל תיקח יותר מהמינון היומי שנרשם עבורך.</p>
	<p><b>שלב 7</b></p> <p>הפוך את הבקבוק חזרה כך שפתח הבקבוק יהיה כלפי מעלה והסר בזהירות את המזרק האוראלי מהבקבוק.</p> <p>אל תתפוס את המזרק האוראלי מהבוכנה, מכיוון שהבוכנה עשויה לצאת מהמזרק.</p>

מתן אגאמרי	
	<p><b>שלב 8</b></p> <p>אל תערבב את התרופה עם נוזל אחר לפני נטילתה. המטופל חייב לשבת זקוף כאשר הוא לוקח את התרופה. רוקן את המזרק ישירות לפה. לחץ בעדינות על הבוכנה כדי לרוקן את המזרק. אל תלחץ בכוח על הבוכנה. כדי להימנע מהסיכון לחנק, אין לרסס את התרופה לחלק האחורי של הפה או לגרון.</p>
לאחר מתן אגאמרי	
	<p><b>שלב 9</b></p> <p>סגור את הבקבוק עם הפקק קשה-הפתיחה לילדים אחרי כל שימוש.</p>
	<p><b>שלב 10</b></p> <p>פרק את המזרק האוראלי, שטוף תחת מים קרים זורמים וייבש באוויר לפני השימוש הבא. כל מזרק אוראלי שסופק עם <b>אגאמרי</b> ניתן לשימוש עד 45 יום מהשימוש הראשוני.</p>

**אם נטלת בטעות מינון גבוה יותר של אגאמרי**, פנה לרופא שלך או לבית חולים לקבלת ייעוץ. הצג את אריזת אגאמרי ועלון זה. ייתכן שיידרש טיפול רפואי.

**אם שכחת ליטול את התרופה בזמן המיועד**, אל תיקח מנה נוספת כדי לפצות על מנה שנשכחה. קח את המנה הבא בזמן הרגיל. היוועץ ברופא אם אתה מודאג.

יש להתמיד בטיפול בטיפול כפי שהומלץ על ידי הרופא.

#### **אם אתה מפסיק את נטילת התרופה**

המשך ליטול אגאמרי למשך הזמן שהרופא שלך אומר לך. שוחח עם הרופא שלך לפני הפסקת הטיפול באגאמרי, כיוון שנדרש להפחית את המינון בהדרגה בכדי להימנע מתופעות לוואי לא רצויות.

**אין ליטול תרופות בחושך! בדוק התוויות והמנה בכל פעם שהנך נוטל תרופה. הרכב משקפיים אם הינך זקוק להם.**

**אם יש לך שאלות נוספות בנוגע לשימוש בתרופה, היוועץ ברופא או ברוקח.**

#### **4. תופעות לוואי**

כמו בכל תרופה, השימוש באגאמרי עלול לגרום לתופעות לוואי בחלק מהמשתמשים. אל תיבהל למקרא רשימת תופעות הלוואי. ייתכן שלא תסבול מאף אחת מהן.

הטיפול באגאמרי מוביל לאי ספיקה ביותרת הכליה. שוחח עם הרופא שלך לפני התחלת הטיפול באגאמרי (ראה סעיף 2 למידע נוסף).

תופעות לוואי שכיחות מאוד (very common) - תופעות שמופיעות ביותר ממשמש אחד מעשרה:

- מראה פנים עגלגל ונפוח יותר (קושינגואיד - Cushingoid)
- עלייה במשקל הגוף
- תיאבון מוגבר
- עצבנות
- הקאות

תופעות לוואי שכיחות (common) - תופעות שמופיעות ב 1-10 משתמשים מתוך 100:

- כאב בטן
- כאב בחלק העליון של הבטן
- שלשולים
- כאב ראש

**אם הופיעה תופעת לוואי, אם אחת מתופעות הלוואי מחמירה, או כאשר אתה סובל מתופעת לוואי שלא צוינה בעלון, עליך להתייעץ עם הרופא.**

ניתן לדווח על תופעות לוואי למשרד הבריאות באמצעות לחיצה על הקישור "דיווח על תופעות לוואי עקב טיפול תרופתי" שנמצא בדף הבית של אתר משרד הבריאות ([www.health.gov.il](http://www.health.gov.il)) המפנה לטופס המקוון לדיווח על תופעות לוואי, או ע"י כניסה לקישור: <https://sideeffects.health.gov.il>

## **5. איך לאחסן את התרופה?**

מנע הרעלה! תרופה זו וכל תרופה אחרת יש לשמור במקום סגור מחוץ להישג ידם וטווח ראייתם של ילדים ו/או תינוקות ועל ידי כך תמנע הרעלה. אל תגרום להקאה ללא הוראה מפורשת מהרופא. אין להשתמש בתרופה אחרי תאריך התפוגה (exp. date) המופיע על גבי האריזה ותווית הבקבוק. תאריך התפוגה מתייחס ליום האחרון של אותו חודש.

### **תנאי אחסון:**

יש לאחסן בטמפרטורה הנמוכה מ-25°C. אחסן את התרופה בעמידה. לאחר הפתיחה הראשונה של **אגאמרי**, יש לאחסן את הבקבוק בעמידה במקרר (2°C-8°C). ניתן לשמור את התרופה במקרר עד 3 חודשים לאחר הפתיחה הראשונה. יש לזרוק כל תרופה שלא נעשה בה שימוש בתוך 3 חודשים מיום פתיחת הבקבוק לראשונה. כל מזרק אוראלי שסופק עם **אגאמרי** ניתן לשימוש עד 45 יום מהשימוש הראשון. אין להשליך תרופות לשפכים או לפסולת הביתית. שאל את הרוקח שלך איך לזרוק תרופות שאתה כבר לא משתמש. אמצעים אלה יסייעו להגן על הסביבה.

## **6. מידע נוסף**

### **נוסף על המרכיב הפעיל Vamorolone התרופה מכילה גם:**

glycerol/glycerin, xanthan gum, disodium phosphate, citric acid (monohydrate), sucralose, sodium benzoate, orange flavor PHL, hydrochloric acid, purified water.

### **כיצד נראית התרופה ומה תוכן האריזה**

**אגאמרי** הינה תרחיף לפה בצבע לבן עד "לבנבן".  
**אגאמרי** משווק בבקבוק זכוכית בצבע ענבר עם פקק קשה-פתיחה לילדים מפוליפרופילן המעיד על פתיחת הבקבוק, עם בטנת פוליאתילן בצפיפות נמוכה.  
הבקבוק מכיל 100 מ"ל של תרחיף לפה.  
כל אריזה מכילה בקבוק אחד, מתאם בקבוק ושני מזרקים אוראליים זהים למדידה. המזרקים מסמנים מינונים מ-0 עד 8 מ"ל בחלוקות של 0.1 מ"ל.  
ייתכן שלא כל גדלי האריזות והמינונים משווקים.

**בעל הרישום וכתובתו:** מגאפארם בע"מ, התדהר 15, רעננה, ישראל.

**שם היצרן וכתובתו:** סנטרה פארמה בע"מ, שוויץ.

נערך באפריל 2025

מספר רישום התרופה בפנקס התרופות הממלכתי במשרד הבריאות: 179-10-38103-99

לשם הפשטות ולהקלת הקריאה, עלון זה נוסח בלשון זכר. על אף זאת, התרופה מיועדת לבני שני המינים.