

עלון לצרכן לפי תקנות הרוקחים (תכשירים) התשמ"ו - 1986

התרופה משווקת על פי מרשם רופא בלבד

אקסלון מדבקה 5

אקסלון מדבקה 10

אקסלון מדבקה 15

מדבקה לשימוש על העור (מדבקה טרנסדרמלית)

החומר הפעיל:

כל מדבקה מכילה:

אקסלון מדבקה 5: מדבקה בגודל של 5 סמ"ר למתן דרך העור המכילה 9 מ"ג ריבסטיגמין (Rivastigmine). קצב שחרור התרופה הוא: 4.6 מ"ג ב-24 שעות.

אקסלון מדבקה 10: מדבקה בגודל של 10 סמ"ר למתן דרך העור המכילה 18 מ"ג ריבסטיגמין (Rivastigmine). קצב שחרור התרופה הוא: 9.5 מ"ג ב-24 שעות.

אקסלון מדבקה 15: מדבקה בגודל של 15 סמ"ר למתן דרך העור המכילה 27 מ"ג ריבסטיגמין (Rivastigmine). קצב שחרור התרופה הוא: 13.3 מ"ג ב-24 שעות.

חומרים בלתי פעילים:

ראה סעיף 6 'מידע נוסף'.

קרא בעיון את העלון עד סופו בטרם תשתמש בתרופה. עלון זה מכיל מידע תמציתי על התרופה. אם יש לך שאלות נוספות, פנה אל הרופא או אל הרוקח.

תרופה זו נרשמה לטיפול במחלתך. אל תעביר אותה לאחרים. היא עלולה להזיק להם אפילו אם נראה לך כי מחלתם דומה.

1. למה מיועדת התרופה?

אקסלון מדבקה 5 ואקסלון מדבקה 10: לטיפול בדמנציה (שיטיון – בעיות זיכרון) קלה עד בינונית מסוג אלצהיימר.

אקסלון מדבקה 15: לטיפול בדמנציה (שיטיון – בעיות זיכרון) מסוג אלצהיימר. הוכחה יעילות בחולי מחלת אלצהיימר קלה, בינונית וחמורה.

קבוצה תרפויטית:

מעכבי האנזים כולינאסטראז (anticholinesterases)

ריבסטיגמין שייך לקבוצת חומרים בשם מעכבי כולינאסטראז. במטופלים עם שיטיון (דמנציה) הנובע ממחלת האלצהיימר, תאי עצב מסוימים במוח מתים, וגורמים לרמות נמוכות של המוליך העצבי (נוירורנסמיטר) אצטילכולין (חומר המאפשר לתאי עצב לתקשר זה עם זה). ריבסטיגמין פועל על ידי חסימת האנזימים שמפרקים אצטילכולין: אצטילכולינאסטראז ובוטירילכולינאסטראז. על ידי חסימת אנזימים אלה, אקסלון מאפשרת לרמות האצטילכולין במוח לעלות, ומסייעת בהפחתת התסמינים של מחלת האלצהיימר.

אקסלון מיועדת לטיפול בחולים מבוגרים עם דמנציה קלה, בינונית וחמורה, מחלה מתקדמת (פרוגרסיבית) של הפרעת מוח אשר משפיעה בהדרגה על הזיכרון, היכולת האינטלקטואלית וההתנהגות.

2. לפני השימוש בתרופה

אין להשתמש בתרופה אם:

- אתה רגיש (אלרגי) לחומר הפעיל ריבסטיגמין או לכל אחד מהמרכיבים הנוספים אשר מכילה התרופה, המפורטים בסעיף 6 'מידע נוסף'
- הייתה לך אי פעם תגובה אלרגית לסוג דומה של תרופה (נגזרות של קרבמאט – carbamate derivatives)
- הייתה לך תגובה עורית אשר התפשטה מעבר לגודל המדבקה, אם הייתה תגובה מקומית חזקה (כגון שלפוחיות, התגברות של דלקת עור, נפיחות) ואם מצב זה לא השתפר תוך 48 שעות לאחר הסרת המדבקה

**אזהרות מיוחדות הנוגעות לשימוש בתרופה
לפני הטיפול באקסלון מדבקה, ספר לרופא אם:**

- יש לך, או אי פעם היה לך, מצב לבבי, כגון דופק לא סדיר או איטי, הארכת מקטע QTc, היסטוריה משפחתית של הארכת מקטע QTc, הפרעת קצב מסוג טכיקרדיה חדרית (torsades de pointes – פיתול השנתות), או שיש לך רמה נמוכה של אשלגן או מגנזיום בדם
- יש לך, או אי פעם היה לך, כיב קיבה פעיל
- יש לך, או אי פעם היו לך, קשיים בהטלת שתן
- יש לך, או אי פעם היו לך, פירכוסים
- יש לך, או אי פעם היו לך, אסתמה או מחלה נשימתית חמורה
- אתה סובל מרעד
- משקל גופך נמוך
- יש לך תגובות של מערכת העיכול כמו בחילה, הקאה ושלשול. אתה עלול להתייבש (עקב איבוד נוזלים רב מדי) אם ההקאה או השלשול מתמשכים
- יש לך תפקוד לקוי של הכבד

במקרים אלה, ייתכן שהרופא שלך יעקוב אחר מצבך באופן צמוד יותר במהלך הטיפול בתרופה.

אם לא השתמשת באקסלון מדבקה למשך יותר משלושה ימים, אל תדביק את המדבקה הבאה מבלי להיוועץ ברופא המטפל.

ילדים ומתבגרים

אקסלון מדבקה אינה מיועדת לשימוש בילדים.

אינטראקציות/תגובות בין תרופתיות

אם אתה לוקח, או אם לקחת לאחרונה, תרופות אחרות כולל תרופות ללא מרשם ותוספי תזונה, ספר על כך לרופא או לרוקח.

- אקסלון עלולה להפריע לתרופות אנטיביוטיקה אשר חלקן תרופות שמשמשות להקלת עוויתות או התכווצויות של הקיבה (כגון דיציקלומין), לטיפול במחלת פרקינסון (כגון אמנטדין) או למניעת מחלת הנסיעה (כגון דיפנהידראמין, סקופולאמין או מקליזין)
- אין להשתמש באקסלון מדבקה באותו זמן עם מטוקלופרמיד (תרופה המשמשת להקלה או למניעת בחילות והקאות). שימוש בשתי התרופות יחד עשוי לגרום לבעיות, כגון גפיים נוקשות וידיים רועדות
- אם אתה עומד לעבור ניתוח במהלך הטיפול באקסלון מדבקה, יש לדווח לרופא שלך על השימוש בתרופה זו, שכן אקסלון מדבקה עשויה להגביר את השפעתם של מרפי שרירים מסוימים במהלך הרדמה
- יש לנקוט זהירות בשימוש באקסלון מדבקה ביחד עם חוסמי-בטא (תרופות כגון אטנולול המשמשות לטיפול ביתר לחץ דם, תעוקת חזה ומצבים לבביים אחרים). השימוש בשתי התרופות יחד עשוי לגרום לבעיות, כגון האטת דופק (ברדיקרדיה) שעלולה להוביל לעילפון או איבוד ההכרה
- יש לנקוט זהירות בנטילת אקסלון ביחד עם תרופות אחרות היכולות להשפיע על קצב הלב שלך או על המערכת החשמלית של הלב (הארכת מקטע QT)

שימוש בתרופה ומזון

ניתן להשתמש באקסלון מדבקה עם אוכל ושתייה.

שימוש בתרופה וצריכת אלכוהול

ניתן להשתמש באקסלון מדבקה עם אלכוהול.

הריון, הנקה ופוריות

- אם את בהריון או מניקה, חושבת שייתכן שאת בהריון או מתכננת הריון, התייעצי עם הרופא או עם הרוקח שלך לפני השימוש בתרופה

- אין מידע לגבי שימוש באקסלון בנשים בהריון. אם את בהריון, יש לשקול את היתרונות של אקסלון מדבקה לעומת ההשפעות האפשריות על העובר. אין להשתמש באקסלון מדבקה בזמן הריון אלא אם ברור שהשימוש בה הכרחי
- אין להניק במהלך הטיפול באקסלון מדבקה. לא ידוע האם אקסלון מופרשת בחלב אם

נהיגה ושימוש במכוונות

הרופא שלך ייעץ לך אם מחלתך מאפשרת לך לנהוג ברכב ולהשתמש במכוונות בצורה בטוחה. אקסלון מדבקה עשויה לגרום לעילפון או לבלבול חמור. אם אתה מרגיש מעולף או מבולבל, אין לנהוג ברכב, להשתמש במכוונות או לבצע כל פעילות הדורשת עירנות.

3. כיצד תשתמש בתרופה?

יש להשתמש בתכשיר תמיד בהתאם להוראות הרופא. עליך לבדוק עם הרופא או הרוקח אם אינך בטוח בנוגע למינון ואופן הטיפול בתכשיר.

המינון ואופן הטיפול יקבעו על ידי הרופא בלבד.

חשוב:

- יש להסיר את המדבקה הקודמת לפני שמדביקים מדבקה חדשה אחת
- רק מדבקה אחת ביום
- אין לחתוך את המדבקה לחתיכות
- יש ללחוץ על המדבקה בחוזקה למשך 30 שניות לפחות בעזרת כף היד
- לשימוש חיצוני בלבד

כיצד להתחיל את הטיפול?

הרופא שלך יציין בפניך איזו מדבקה אקסלון מתאימה ביותר עבורך.

- הטיפול מתחיל בדרך כלל עם מדבקה אקסלון 5 (4.6 מ"ג ב-24 שעות)
- המנה היומית הרגילה המומלצת היא של מדבקה אקסלון 10 (9.5 מ"ג ב-24 שעות). אם הסבילות טובה, הרופא עשוי להעלות את המנה למדבקה אקסלון 15 (13.3 מ"ג ב-24 שעות)
- יש להשתמש רק במדבקה אחת בכל פעם ולהחליף את המדבקה במדבקה חדשה לאחר 24 שעות

במהלך הטיפול ייתכן שהרופא יתאים את המנה כך שתתאים לצרכיך האישיים.

אין לעבור על המנה המומלצת.

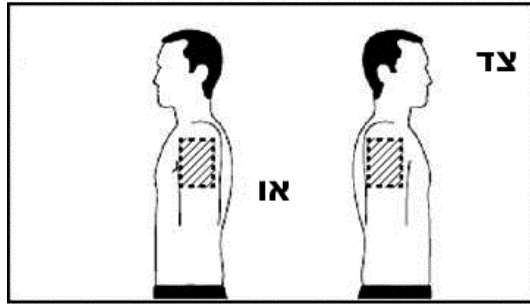
אם לא השתמשת באקסלון מדבקה במשך יותר משלושה ימים, אל תדביק את המדבקה הבאה לפני שתתייעץ עם הרופא שלך. ניתן להמשיך את הטיפול במדבקה באותה מנה אם הטיפול לא הופסק ליותר משלושה ימים. אחרת, הרופא יתחיל מחדש את הטיפול במדבקה אקסלון 5 (4.6 מ"ג ב-24 שעות).

היכן יש להדביק את אקסלון מדבקה?

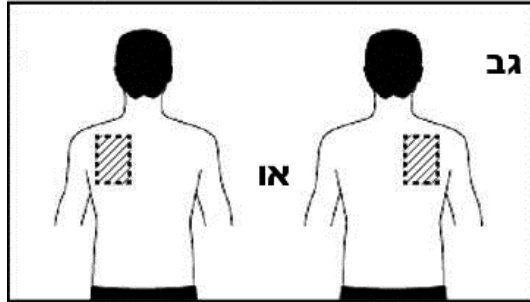
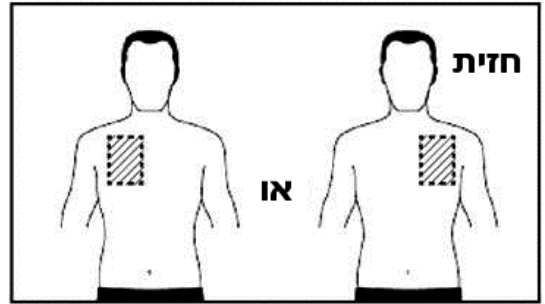
- לפני הדבקת מדבקה יש לוודא שהעור נקי, יבש וללא שיער, נקי מכל אבקה, שמן, קרם לחות או תחליב העלולים להפריע להצמדות המדבקה לעור בצורה תקינה, ללא חתכים, פריחות ו/או גירויים
- יש להסיר בזהירות מדבקה קיימת לפני הדבקת מדבקה חדשה. אם מודבקות על גופך מספר מדבקות, גופך עלול להיות חשוף לעודף תרופה, מצב שעלול להיות מסוכן
- יש להדביק מדבקה אחת בלבד ליום, רק באחד מהאזורים האפשריים המוצגים באיורים להלן:
 - החלק העליון של הזרוע השמאלית או החלק העליון של הזרוע הימנית
 - צד שמאל עליון של החזה או צד ימין עליון של החזה (יש להימנע מהדבקה על השד)
 - צד שמאל של הגב העליון או צד ימין של הגב העליון
 - צד שמאל של הגב התחתון, או צד ימין של הגב התחתון

כל 24 שעות, יש להסיר את המדבקה הקודמת לפני הדבקת מדבקה חדשה אחת על רק אחד מהמקומות האפשריים הבאים:

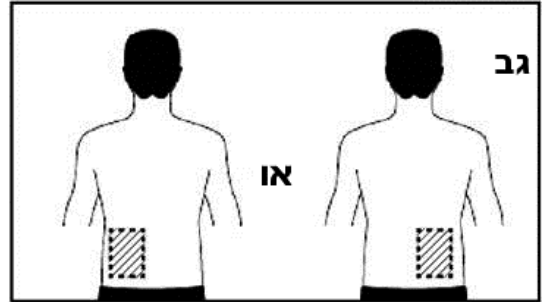
החלק העליון של הזרוע, ימין או שמאל



החזה, צד ימין או שמאל



גב עליון, צד ימין או שמאל



גב תחתון, צד ימין או שמאל

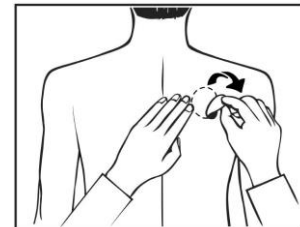
כאשר אתה מחליף את המדבקה, אתה חייב להסיר את המדבקה של היום הקודם לפני שאתה מדביק את המדבקה החדשה, בכל פעם במקום אחר על העור (למשל על הצד הימני של הגוף ביום אחד ובצד השמאלי ביום הבא, בחלק העליון של הגוף ביום אחד ובחלק התחתון של הגוף ביום הבא). אין להדביק מדבקה חדשה באותו מקום בדיוק פעמיים בתוך 14 ימים.

כיצד יש להדביק את אקסלון מדבקה?


המדבקה הינה דקה, אטומה, עשויה מפלסטיק ונדבקת לעור. כל מדבקה ארוזה בשקית סגורה המגנה עליה עד שאתה מוכן להדביקה. אין לפתוח את השקית או להוציא את המדבקה אלא רק ממש לפני ההדבקה שלה.

יש להסיר בזהירות מדבקה קיימת לפני הדבקת מדבקה חדשה.

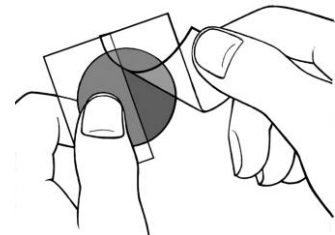
מטופלים המתחילים את הטיפול בפעם הראשונה ומטופלים שמתחילים את הטיפול מחדש אחרי הפסקת הטיפול, נא להתחיל באיור השני.



- כל מדבקה ארוזה בשקית סגורה המגנה עליה. יש לפתוח את השקית רק כשאתה מוכן להשתמש במדבקה. יש לגזור במספריים את השקית לאורך הקו המקווקו ולהוציא את המדבקה מהשקית.



- יש שכבה מגנה המכסה את הצד הדביק של המדבקה. הסר צד אחד של השכבה המגנה ואל תיגע בחלק הדביק של המדבקה עם האצבעות.



- הנח את החלק הדביק של המדבקה על אזור הגב העליון או התחתון, בחלק העליון של הזרוע או על החזה ואז הסר את החלק השני של השכבה המגנה.



- עכשיו יש ללחוץ על המדבקה בחוזקה למשך 30 שניות לפחות בעזרת כף היד כדי לוודא שהקצוות הודבקו כראוי.



אם זה עוזר לך, אתה יכול לכתוב למשל את היום בשבוע על המדבקה עם עט כדורי דק.

יש להשאיר את המדבקה במקום ברציפות עד לזמן ההחלפה למדבקה חדשה. ייתכן שתרצה לנסות מקומות שונים להדבקת המדבקה החדשה כדי למצוא את המקומות הנוחים ביותר והמקומות שבהם הבגדים לא ישתפשו במדבקה.

כיצד יש להסיר את אקסלון מדבקה?

יש למשוך בעדינות ובאיטיות קצה אחד של המדבקה כדי להסירה מהעור. במקרה בו שארית דבק נותרה על העור, הרטב בעדינות את האזור עם מים חמימים וסבון עדין או השתמש בשמן תינוקות כדי להסיר אותה. אין להשתמש באלכוהול או בנוזלים ממיסים אחרים (מסיר לק או ממיסים אחרים). עליך לרחוץ ידיים עם סבון ומים אחרי הסרת המדבקה. במקרה של מגע עם העיניים או אם מופיע אודם בעיניים לאחר הטיפול במדבקה, יש לשטוף מייד את העיניים עם הרבה מים ולפנות לעזרה רפואית אם התסמינים לא נפתרים.

האם ניתן להשתמש במדבקה בזמן רחצה, שחייה או בזמן שהייה בשמש?

- רחצה באמבטיה, שחייה או מקלחת לא אמורות להשפיע על המדבקה. יש להשגיח כי המדבקה לא תתרופף בזמן פעילויות אלה.
- אין לחשוף את המדבקה לכל מקור חום חיצוני (כגון אור שמש רב, סאונה, תא שיזוף) לתקופות זמן ארוכות.

מה יש לעשות אם המדבקה נופלת?

אם המדבקה נופלת יש להדביק מדבקה חדשה לשארית היום, ולאחר מכן להחליפה ביום הבא בזמן הקבוע.

מתי ולמשך כמה זמן יש להשתמש באקסלון מדבקה?

- כדי להפיק תועלת מהטיפול עליך להשתמש במדבקה חדשה כל יום, עדיף להחליף מדבקה באותה השעה בכל יום.
- יש להשתמש רק במדבקה אחת בכל פעם ולהחליף אותה במדבקה חדשה לאחר 24 שעות.

אם השתמשת בטעות במדבקות אקסלון יותר מהנדרש

אם בטעות השתמשת ביותר ממדבקה אחת, יש להסיר את כל המדבקות מעורך ולאחר מכן להודיע לרופא המטפל שבטעות השתמשת ביותר מאקסלון מדבקה אחת. ייתכן שתזדקק להשגחה רפואית. חלק מהאנשים שבטעות לקחו יותר מדי אקסלון חוו בחילה, הקאה, שלשול, לחץ דם גבוה והזיות. דופק איטי ועילפון גם עלולים לקרות. אם נטלת מנת יתר או אם בטעות בלע ילד מן התרופה או הדביק על עצמו מדבקה, פנה מייד לרופא או לחדר מיון של בית חולים והבא אריזת התרופה איתך.

אם שכחת להשתמש באקסלון מדבקה
אם גילית כי שכחת להשתמש באקסלון מדבקה, הדבק מדבקה חדשה מייד.
את המדבקה הבאה תוכל להדביק בזמן הרגיל ביום שלמחרת. אין להשתמש בשתי מדבקות יחד כדי לפצות על זו שנשכחה.
יש להתמיד בטיפול כפי שהומלץ על ידי הרופא.
גם אם חל שיפור במצב בריאותך, אין להפסיק את הטיפול בתרופה ללא התייעצות עם הרופא.

אם אתה מפסיק להשתמש באקסלון מדבקה
ספר לרופא או לרוקח אם אתה מפסיק להשתמש במדבקה.

אין ליטול תרופות בחושך! בדוק התוית והמנה בכל פעם שהינך נוטל תרופה. הרכב משקפיים אם הינך זקוק להם.
אם יש לך שאלות נוספות בנוגע לשימוש בתרופה, היוועץ ברופא או ברוקח.

4. תופעות לוואי

כמו בכל תרופה, השימוש באקסלון מדבקה עלול לגרום לתופעות לוואי בחלק מהמשתמשים. אל תיבהל למקרא רשימת תופעות הלוואי. ייתכן שלא תסבול מאף אחת מהן.

שכיחות תופעות הלוואי גבוהה יותר בזמן התחלת הטיפול או כאשר מעלים את מינון התרופה. במרבית המקרים תופעות הלוואי ייעלמו בהדרגה, שכן הגוף מסתגל לתרופה.

הסר את המדבקה ויידע את הרופא המטפל מייד, אם אתה מרגיש אחת או יותר מתופעות הלוואי הבאות שעלולות להפוך לחמורות:

תופעות לוואי שכיחות (common) תופעות שמופיעות ב-10-1 משתמשים מתוך 100 :

- איבוד תיאבון
- תחושת סחרחורת
- תחושת נסערות
- אי שליטה במתן שתן (אי יכולת הטלת שתן כיאות)
- דלקת בדרכי השתן
- חרדה
- דכאון
- בלבול
- כאב ראש
- התעלפות
- בעיות בטן כגון בחילה או הקאה, שלשול
- צרבת
- כאב בטן
- פריחה
- תגובה אלרגית במקום ההדבקה של המדבקה, כגון שלפוחיות או עור מודלק
- תחושת עייפות או חולשה
- ירידה במשקל
- חום

תופעות לוואי שאינן שכיחות (uncommon) תופעות שמופיעות ב-10-1 משתמשים מתוך 1,000 :

- בעיות עם פעימות הלב שלך, כמו האטה בפעימות הלב
- כיב קיבה
- התייבשות (איבוד נוזלים רב מדי)
- היפראקטיביות (רמת פעילות גבוהה, חוסר מנוחה)
- תוקפנות (אגרסיביות)

תופעות לוואי נדירות (rare) תופעות שמופיעות ב-10-1 משתמשים מתוך 10,000 :

- נפילות

תופעות לוואי נדירות מאוד (very rare) תופעות שמופיעות בפחות ממשמש אחד מתוך 10,000 :

- זרועות או רגליים נוקשות וידיים רועדות

תופעות לוואי ששכיחותן אינה ידועה (תופעות ששכיחותן טרם נקבעה) :

- החמרה בסימני מחלת פרקינסון (רטטת) - כמו רעד, נוקשות ודשדוש בהליכה
- דלקת בלבב - הסימנים כוללים כאב חמור בבטן העליונה, מלווה לרוב בחילות או הקאות
- פעימות לב מהירות או לא סדירות
- לחץ דם גבוה
- התקפי פירכוסים
- הפרעות בכבד (עור צהוב, הצהבה של לובן העיניים, שתן כהה חריג או בחילה, הקאות, עייפות ואיבוד תיאבון לא מוסברים)
- שינויים בתוצאות הבדיקות המצביעות על תפקודי הכבד
- תחושת חוסר שקט
- סיוטי לילה
- תסמונת פיזה (מצב הכולל התכווצות שרירים לא רצונית עם כיפוף חריג של הגוף והראש לצד אחד)
- ראיית דברים שלא קיימים (הזיות)
- רעידות
- ישנוניות
- פריחה, גירוד
- אדמומיות של העור
- שלפוחיות

הסר את המדבקה ופנה לרופא שלך מייד אם אתה חש באחת מתופעות הלוואי לעיל.

תופעות לוואי נוספות שדווחו לגבי אקסלון כמוסות או אקסלון תמיסה ועלולות להתרחש עם המדבקות:

תופעות לוואי שכיחות (common) תופעות שמופיעות ב-10-1 משתמשים מתוך 100 :
עודף רוק, תחושת אי שקט, הרגשה כללית רעה, רעד, הזעת יתר.

תופעות לוואי שאינן שכיחות (uncommon) תופעות שמופיעות ב-10-1 משתמשים מתוך 1,000 :
קצב לב לא סדיר (כגון קצב לב מהיר), קשיי שינה, נפילות מקריות.

תופעות לוואי נדירות (rare) תופעות שמופיעות ב-10-1 משתמשים מתוך 10,000 :
התקפי פירכוסים, כיב במעי, כאב בחזה שעלול לנבוע מעווית בלב.

תופעות לוואי נדירות מאוד (very rare) תופעות שמופיעות בפחות ממשמש אחד מתוך 10,000 :
לחץ דם גבוה, דלקת של הלבב - הסימנים כוללים כאב חמור בבטן העליונה, לעיתים קרובות עם בחילות או הקאות, דימום במערכת העיכול – מופיע כדם בצואה או בקיא, ראייה של דברים שלא קיימים (הזיות). חלק מהמטופלים שסבלו מהקאות חמורות סבלו מקרע בצינור הוושט שמחבר בין הפה לקיבה.

אם הופיעה תופעת לוואי, אם אחת מתופעות הלוואי מחמירה, או כאשר אתה סובל מתופעת לוואי שלא צוינה בעלון, עליך להתייעץ עם הרופא.

דיווח על תופעות לוואי

ניתן לדווח על תופעות לוואי למשרד הבריאות באמצעות לחיצה על הקישור "דיווח על תופעות לוואי עקב טיפול תרופתי" שנמצא בדף הבית של אתר משרד הבריאות (www.health.gov.il) המפנה לטופס המקוון לדיווח על תופעות לוואי, או ע"י כניסה לקישור: <https://sideeffects.health.gov.il>
בנוסף, ניתן לדווח לחברת נוברטיס באמצעות כתובת הדואר האלקטרוני הבאה: safetydesk.israel@novartis.com

5. איך לאחסן את התרופה?

מנע הרעלה! תרופה זו וכל תרופה אחרת יש לשמור במקום סגור מוחץ להישג ידם וטווח ראייתם של ילדים ו/או תינוקות ועל ידי כך תמנע הרעלה. אל תגרום להקאה ללא הוראה מפורשת מהרופא. אין להשתמש בתרופה אחרי תאריך התפוגה (exp. date) המופיע על גבי האריזה. תאריך התפוגה מתייחס ליום האחרון של אותו חודש.

תנאי איחסון:

- יש לאחסן מתחת ל-25°C
- שמור את המדבקה בתוך השקית עד לשימוש בה
- אין להשתמש במדבקה אם היא פגומה או אם נראים סימני חבלה
- לאחר הסרת המדבקה, קפל אותה לשניים כשהצדדים הדביקים מופנים כלפי פנים, יש ללחוץ ולהדקם יחד. החזור את המדבקה המשומשת לשקית שלה והשלך אותה כך שילדים לא יוכלו לטפל בה. אין לגעת בעיניים באצבעותיך, יש לשטוף את הידיים בסבון ומים אחרי הסרת המדבקה. אין להשליך תרופות לביוב או לאשפה הביתית. שאל את הרוקח שלך איך להיפטר מתרופות שאינן בשימוש. אמצעים אלה יסייעו בהגנה על הסביבה

6. מידע נוסף

נוסף על המרכיב הפעיל, התרופה מכילה גם:

acrylic pressure-sensitive adhesive; silicone pressure-sensitive adhesive; poly (butylmethacrylate, methylmethacrylate); silicone oil 12,500 cSt, dimethicone; tocopherol (all-rac- α), vitamin E

כיצד נראית התרופה ומה תוכן האריזה:

האריזה כוללת שקיות, בכל שקית מדבקת אקסלון אחת. המדבקה הינה מדבקה דקה לעור, עשויה משלוש שכבות. החלק החיצוני הינו בז', ועליו מסומנים:
אקסלון מדבקה 5 : AMCX
אקסלון מדבקה 10 : BHDI
אקסלון מדבקה 15 : CNFU

גודלי אריזה:

אקסלון מדבקה 5, אקסלון מדבקה 10 : 3, 7, 30, 60 מדבקות.
אקסלון מדבקה 15 : 7, 30 מדבקות.
ייתכן שלא כל גודלי האריזות משווקים.

בעל הרישום והיבואן וכתובתו: נוברטיס ישראל בע"מ, ת"ד 7126, תל אביב.

נערך ביולי 2025.

מספר רישום התרופה בפנקס התרופות הממלכתי במשרד הבריאות:

אקסלון מדבקה 5 : 139 69 31674

אקסלון מדבקה 10 : 139 70 31675

אקסלון מדבקה 15 : 150 97 33884

לשם הפשטות ולהקלת הקריאה, עלון זה נוסח בלשון זכר. על אף זאת, התרופה מיועדת לבני שני המינים.