

نشرة للمستهلك بموجب أنظمة الصيدلة (مستحضرات) - 1986

يسوّق الدواء بموجب وصفة طبيب فقط

تركيبو ايروسفير

5 مكغ / 7.2 مكغ / 160 مكغ

معلق للإستنشاق

يحتوي كل مقدار دوائي (نشقة) على:

Budesonide 160 mcg	بوديسونيد 160 مكغ
Glycopyrronium 7.2 mcg	جليكوبيرونيوم 7.2 مكغ
Formoterol fumarate dihydrate 5 mcg	فورموتيرول فومارات ديهيدرات 5 مكغ

للمواد غير الفعالة في المستحضر - الرجاء أنظر الفقرة 6 "معلومات إضافية".

اقرأ النشرة بتمعن حتى نهايتها قبل إستعمالك للدواء. تحتوي هذه النشرة على معلومات موجزة عن الدواء. إذا توفرت لديك أسئلة إضافية، راجع الطبيب أو الصيدلي.

وُصف هذا الدواء من أجلك. لا تعطه للآخرين. هو قد يضرهم حتى ولو بدا لك أن حالتهم الطبية مشابهة لحالتك.

1. لأي غرض مخصص الدواء؟

لعلاج داعم لدى كبار يعانون من مرض الإنسداد الرئوي المزمن (chronic obstructive pulmonary disease COPD) المتوسط حتى الشديد والذين عولجوا في الماضي بعلاج مشترك لكورتيكوستيروئيدات بالإستنشاق ومقلد للمستقبل بيتا 2 ذو فعالية طويلة الأمد - LABA (long-acting beta2-agonist) أو علاج مشترك لمقلد مستقبل بيتا 2 ذو فعالية طويلة الأمد ومضاد موسكاريني طويل الأمد (long acting muscarinic antagonist) LAMA.

الفصيلة العلاجية

فورموتيرول فومارات ديهيدرات وجليكوبيرونيوم ينتميان لفصيلة الأدوية المسماة موسعات القصبات الهوائية.

ينتمي بوديسونيد لفصيلة الأدوية المسماة كورتيكوستيروئيدات.

2. قبل إستعمال الدواء

لا يجوز إستعمال الدواء إذا:

كنت حساساً (ألرجي) للمواد الفعالة أو لكل واحد من المركبات الإضافية التي يحتويها الدواء (أنظر الفقرة 6).

تحذيرات خاصة تتعلق بإستعمال تركيبو ايروسفير:

- هذا الدواء مخصص لعلاج داعم للمدى الطويل بـ COPD. لا تستعمله من أجل علاج نوبة مفاجئة لضيق في التنفس أو صغير.
- صعوبات في التنفس مباشرة بعد إستعمال الدواء - إذا كنت تقاسي من ضغط في الصدر، سعال، صغير أو ضيق في التنفس مباشرة بعد إستعمال تركيبو ايروسفير، فتوقف عن إستعمال الدواء واحك لطبيك بشكل فوري (أنظر أعراض جانبية خطيرة في بداية الفقرة 4).

- إذا تفاقم ضيق التنفس، الضغط في الصدر، الصفير أو السعال خلال استعمال الدواء، واصل استعمال تريكسيو ابروسفير لكن تواصل مع طبيبك بأسرع ما يمكن، لأنه من الجائز أن تحتاج إلى علاج إضافي.

قبل العلاج بـ تريكسيو ابروسفير، إحك للطبيب إذا كنت:

- تعاني من فرط ضغط الدم أو مشاكل في القلب
 - مريض سكري
 - تعاني من التهاب في الرئتين
 - تعاني من مشاكل في الغدة الدرقية
 - تعاني من انخفاض في نسب البوتاسيوم في الدم
 - تعاني من مشاكل في غدة البروستات أو مشاكل في التبول
 - تعاني من مشكلة في العينين تسمى جلوكوما ضيقة الزاوية
 - تعاني من مشاكل في الكلى أو في الكبد.
- تحدث مع طبيبك إذا كنت تعتقد بأن واحداً من هذه ينطبق عليك.

الأطفال والمراهقون

لم يتم فحص تريكسيو ابروسفير لدى فئة الأطفال والمراهقين. هذا الدواء غير مخصص لأطفال ولمراهقين دون عمر 18 سنة.

التداخلات/التفاعلات بين الأدوية:

إذا كنت تستعمل، أو إذا استعملت مؤخراً، أدوية أخرى بما في ذلك أدوية بدون وصفة طبية وإضافات غذائية، إحك للطبيب أو الصيدلي عن ذلك. بالأخص إذا كنت تستعمل:

- أدوية تسمى حاجبات بيتا (مثل أتينولول أو پروبرانولول) التي يمكن استعمالها لعلاج ارتفاع ضغط الدم أو مشاكل قلبية أو تُستعمل لعلاج الجلوكوما (مثل تيمولول)
- أدوية تُستعمل لعلاج التلوثات الفطرية - مثل كيتوكونازول أو إيتراكونازول
- أدوية تُستعمل لعلاج تلوثات HIV - مثل ريتونافير أو كويبيسيستات
- أدوية التي تقلل من كمية البوتاسيوم في الدم، مثل:
 - كورتيكوستيرويدات فموية (مثل، بريدنيزولون)
 - أدوية مدرة للبول (مثل، فوروسيميد أو هيدروكلوروثيازيد) التي يمكن استعمالها لعلاج ارتفاع ضغط الدم

- أدوية معينة تُستعمل لعلاج مشاكل التنفس (مثل، ثيوفيلين) تسمى 'ميثيل كساتينات'
- أدوية التي تعمل بنفس طريقة عمل تريكسيو ابروسفير - مثل، تيوتروبيوم، إبيراتروبيوم، أكليدينوم، أوميكليدينوم أو سالميتيرول، أرفورموتيرول، فيلاتيرول، أولوداتيرول أو إينداكاتيرول. لا تستعمل تريكسيو ابروسفير إذا كنت تستعمل هذه الأدوية أو بعضها.
- أدوية التي تُستعمل لعلاج مشاكل نظم القلب - مثل، أميودارون.
- أدوية التي يمكنها أن تؤثر على نشاط كهربائي معين للقلب (يسمى 'مقطع QT') - مثل، أدوية لعلاج:
 - الإكتئاب (مثل، مثبطات مونوأمين أوكسيداز أو مضادات الإكتئاب ثلاثية الحلقة)
 - تلوثات جرثومية (مثل إيريتروميسين، كلاريتروميسين أو تيليتروميسين)
 - ردود فعل تحسسية (مضادات الهيستامين)

إذا كانت إحدى الأدوية المفصلة أعلاه تخصك أو إذا لم تكن واثقاً، تحدث مع الطبيب المعالج أو الصيدلي قبل استعمال تريكسيو ابروسفير.

الحمل والإرضاع

إذا كنت حاملاً أو مرضعة، تخططين للحمل أو تعتقدين بأنك حامل، إستشيرى الطبيب أو الصيدلى قبل إستعمال هذا الدواء.

لا تستعملى هذا الدواء إذا كنت حاملاً أو مرضعة، إلا إذا أخبرك الطبيب بأنه يمكن ذلك.

السياقة وإستعمال الماكينات

من غير المرجح أن يؤثر هذا الدواء في قدرتك على السياقة أو تشغيل الماكينات. لكن، يعتبر الدوار عرض جانبي غير شائع لهذا الدواء، حيث يجب أخذه بالحسبان عند السياقة أو تشغيل الماكينات.

3. كيفية إستعمال الدواء؟

- يجب دائماً إستعمال المستحضر حسب تعليمات الطبيب. عليك الإستيضاح من الطبيب أو من الصيدلى إذا لم تكن واثقاً بخصوص المقدار الدوائى وطريقة العلاج بالمستحضر.
- المقدار الدوائى وطريقة العلاج يحددان من قِبل الطبيب فقط. المقدار الدوائى الإعتيادي عادة هو: نشقتين إثنين مرتين في اليوم - نشقتين إثنين في الصباح ونشقتين إثنين في المساء.
- لا يجوز تجاوز المقدار الدوائى الموصى به.
- من المهم إستعمال تريكسيو ايروسفير يومياً، حتى ولو لم تكن لديك أعراض مرض ال COPD في ذلك الوقت.
- تذكر: يجب دائماً غسل الفم بالماء بعد إستعمال تريكسيو ايروسفير وبلع الماء - لا يجوز بلع الماء. وذلك من أجل إزالة بقايا الدواء المتبقية في فمك.
- تريكسيو ايروسفير مخصص للإستنشاق فقط.
- يجب قراءة تعليمات الإستعمال في نهاية النشرة، إذا لم تكن واثقاً حول كيفية إستعمال تريكسيو ايروسفير، فتحدث مع الطبيب أو الصيدلى.
- إذا وُجدت صعوبة في الإستنشاق نحو الداخل والضغط على المنشقة في نفس الوقت، فتحدث مع الطبيب أو الصيدلى. من الجائز أن يساعدك إستعمال المنسق (spacer) مع المنشقة.

إذا إستعملت بالخطأ مقداراً دوائياً أكبر

إذا إستعملت مقداراً دوائياً أكبر من الموصى به، تحدث مع الطبيب أو الصيدلى فوراً. من الجائز أن تحتاج إلى علاج طبي. من الجائز أن تشعر بإحدى الأعراض التالية: تسارع نظم القلب، إرتجاف، مشاكل في الرؤية، جفاف في الفم، صداع أو غثيان. إذا بلع طفل بالخطأ من الدواء، فتوجه فوراً إلى الطبيب أو إلى غرفة الطوارئ في المستشفى، وأحضر علبه الدواء معك.

إذا نسيت مقداراً دوائياً من تريكسيو ايروسفير

لا يجوز إستعمال مقداراً دوائياً مضاعفاً للتعويض عن المقدار الدوائى المنسى. إستعمل المقدار الدوائى لحظة تذكرك ذلك.

لكن، إذا كان هذا الموعد قريباً جداً من موعد الإستنشاق التالي، فيجب تفويت المقدار الدوائى. لا تستعمل أكثر من نشقتين إثنين مرتين في اليوم، في نفس اليوم.

يجب المواظبة على العلاج حسب توصية الطبيب.

إذا توقفت عن إستعمال تريكسيو ايروسفير

هذا الدواء مخصص لعلاج طويل الأمد. إستعمل الدواء لطالما أخبرك الطبيب بإستعماله. سوف يكون ناجعاً طالما تستعمله.

لا تتوقف عن إستعمال الدواء إلا إذا أخبرك الطبيب بالتوقف، حتى ولو شعرت بشكل أفضل، لأن الأعراض لديك قد تتفاقم. إذا رغبت في التوقف عن إستعمال الدواء، فتحدث عن ذلك مع طبيبك أولاً.

لا يجوز تناول أدوية في العتمة! يجب تشخيص طابع الدواء والتأكد من المقدار الدوائى في كل مرة تتناول فيها دواء. صنع النظارات الطبية إذا لزم الأمر ذلك.

إذا توفرت لديك أسئلة إضافية حول إستعمال الدواء، إستشر الطبيب أو الصيدلى.

4. الأعراض الجانبية

كما بكل دواء، إن إستعمال تريكسيو ايروسفير قد يسبب أعراضاً جانبية لدى بعض المستعملين. لا تتدهش من قائمة الأعراض الجانبية. من الجائز ألا تعاني أياً منها.

أعراض جانبية خطيرة:

أعراض جانبية غير شائعة (Uncommon) - أعراض التي تظهر لدى 1-10 مستعملين من بين 1,000: صعوبات في التنفس مباشرة بعد إستعمال الدواء:

إذا كنت تقاسي من صعوبات في التنفس مباشرة بعد إستعمال تريكسيو ايروسفير مثل، ضغط في الصدر، سعال، صفير أو ضيق في التنفس، توقف عن الإستعمال واحك للطبيب فوراً.

ردود فعل تحسسية:

- إنتفاخ في الوجه، خاصة إنتفاخ حول الفم (إنتفاخ اللسان أو الحنجرة الذي قد يؤدي إلى صعوبات في البلع)
 - طفح أو شرى (urticaria) سوية مع صعوبات في التنفس
 - شعور مفاجئ بالإغماء.
- هذه الأعراض قد تدل بأنك تقاسي من رد فعل تحسسي الذي قد يتفاقم. توقف عن إستعمال الدواء وأطلب مساعدة طبية بشكل فوري إذا لاحظت إحدى الأعراض الجانبية الخطيرة الموصوفة أعلاه.

أعراض جانبية إضافية:

احك للطبيب أو للصيدلى إذا كنت تقاسي من إحدى الأعراض الجانبية الموصوفة أدناه.

أعراض جانبية شائعة (common) - أعراض التي تظهر لدى 1-10 مستعملين من بين 100:

- بقع بيضاء التي تظهر في جوف الفم (فطر الفم). إن غسل الفم بالماء مباشرة بعد إستعمال تريكسيو ايروسفير قد يمنع ظهور هذا العرض الجانبي.
- قلق
- صعوبات في النوم
- غثيان
- صداع
- سعال أو بحة في الصوت
- تقلصات عضلية
- خفقان (الإدراك بوجود خفقان قلب)
- نسب مرتفعة للسكر في الدم (لوحظ في الفحوص)
- تبول متكرر ومؤلم (قد يكون هنالك علامة لتلوث في المسالك البولية)
- التهاب الرئتين.

إحكٍ للطبيب إذا كنت تقاسي من إحدى الأعراض التالية خلال إستعمال تريكسيو ابروسفير لأنها قد تكون علامات لإلتهاب الرئتين:

- سخونة أو قشعريرة،
- زيادة إنتاج البلغم، تغيّر في لون البلغم،
- سعال شديد أو تفاقم في صعوبات التنفس.

أعراض جانبية غير شائعة (Uncommon) - أعراض التي تظهر لدى 1-10 مستعملين من بين 1,000:

- إرتجاف أو الشعور بدوار
- جفاف في الفم أو تهيج طفيف في الحنجرة
- كدمات في الجلد
- عدم هدوء، عصبية أو عدم راحة
- إكتئاب
- نظم قلب سريع أو غير منتظم
- آلام في الصدر أو ضغط في الصدر (ذبحة صدرية)

أعراض جانبية نادرة جداً (very rare) - أعراض التي تظهر لدى أقل من مستعمل واحد من بين 10,000:

- تغيرات في السلوك
- تأثير على الغدة الكظرية (adrenal)
- أعراض جانبية شيوعتها غير معروف (أعراض لم يُحدد شيوعتها بعد):
- تشوّش الرؤية
- تعكر في عدستي العينين (علامات لكاتاراكت)
- تزايد الضغط داخل العين (جلوكوما)
- إنتفاخ في الوجه، خاصة إنتفاخ حول الفم (إنتفاخ اللسان أو الحنجرة الذي قد يؤدي إلى صعوبات في البلع)

إذا ظهر عرض جانبي، إذا تفاقم إحدى الأعراض الجانبية أو عندما تعاني من عرض جانبي لم يذكر في النشرة، عليك إستشارة الطبيب.

التبليغ عن أعراض جانبية

بالإمكان التبليغ عن أعراض جانبية لوزارة الصحة بواسطة الضغط على الرابط "تبليغ عن أعراض جانبية عقب علاج دوائي" الموجود على الصفحة الرئيسية لموقع وزارة الصحة (www.health.gov.il) الذي يوجهك إلى النموذج المباشر للتبليغ عن أعراض جانبية، أو عن طريق تصفح الرابط: <https://sideeffects.health.gov.il>

5. كيفية تخزين الدواء؟

- تجنب التسمم! يجب حفظ هذا الدواء وكل دواء آخر في مكان مغلق بعيداً عن متناول أيدي وعن مجال رؤية الأطفال و/أو الرضع وذلك لتفادي إصابتهم بالتسمم. لا تسبب التقيؤ بدون تعليمات صريحة من الطبيب!
- لا يجوز إستعمال الدواء بعد إنقضاء تاريخ الصلاحية (exp. date) الذي يظهر على ظهر العلبة. يشير تاريخ الصلاحية إلى اليوم الأخير من نفس الشهر. في أي حالة من الشك، عليك إستشارة الصيدلي الذي صرف لك الدواء.

- بعد فتح غلاف الألومنيوم للمنشقة، يجب إستعمال المنشقة خلال 3 أشهر.
- يجب حفظ المنشقة داخل غلاف الألومنيوم المسدود وإخراجها فقط مباشرة قبل الإستعمال الأول.
- في يوم فتح غلاف الألومنيوم، يجب كتابة التاريخ في المكان المخصص على ملصقة المنشقة.
- لا يجوز التخزين فوق 30 درجة مئوية. يجب التخزين في مكان جاف.
- للإستعمال الأمثل، يجب تخزين المنشقة بدرجة حرارة الغرفة قبل الإستعمال.
- لا يجوز كسر، ثقب أو حرق وعاء الضغط الخاص بالمنشقة، حتى ولو بدا لك أنه فارغ. لا يجوز الإستعمال أو التخزين بجانب مصدر للحرارة أو اللهب المكشوف.

6. معلومات إضافية

يحتوي الدواء بالإضافة للمواد الفعالة أيضاً على:

HFA-134a

1,2-distearoyl-sn-glycero-3-phosphocholine,

Calcium chloride dihydrate

كيف يبدو الدواء وما هو محتوى العلبة

تركيبو ابروسفير عبارة عن معلق للإستنشاق موجود داخل وعاء ضغط مع مقياس مقادير دوائية. وعاء الضغط موجود داخل جسم منشقة أصفر مع فوهة بيضاء. يوجد على الفوهة غطاء واقى رمادي يمكن نزعها. يتوفر تركيبو ابروسفير ضمن غلاف ألومنيوم الذي يحتوي على ماص للرطوبة. غلاف الألومنيوم معبأ ضمن علبة. تحتوي كل منشقة على 120 مقداراً دوائياً.

المنتج: أسترازينيكا دونكيرك پرودكشن (AZDP)، دونكيرك، فرنسا.

صاحب الإمتياز والمستورد: أسترازينيكا (إسرائيل) م.ض.، شارع عتيري يدع 1، كفار سابا 4464301.

رقم سجل الدواء في سجل الأدوية الحكومي في وزارة الصحة: 169-60-36905-99

من أجل سهولة وتهوين القراءة، تمت صياغة هذه النشرة بصيغة المذكر. على الرغم من ذلك، فإن الدواء مخصص لكلا الجنسين.

تم إعدادها في تموز 2024.

تعليمات إستعمال تركيبو ابروسفير

يجب القراءة قبل إستعمال المنشقة. يجب قراءة هذه التعليمات بتمعن. من الجائز أن تكون منشقة تركيبو ابروسفير التي بحوزتك مختلفة عن المناشق التي إستعملتها سابقاً.

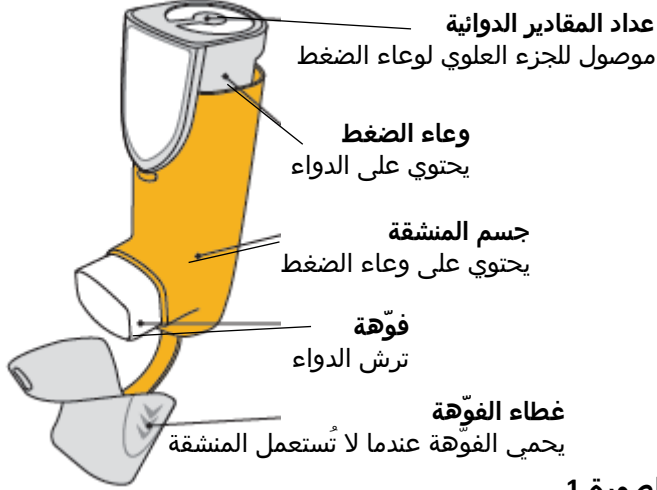
معلومات هامة

- مخصص للإستنشاق عن طريق الفم فقط
- يجب معايرة المنشقة قبل الإستعمال الأول
- يجب غسل جسم المنشقة الأصفر مرة في الأسبوع
- يجب إستعمال نشقتين إثنين من الدواء في الصباح ونشقتين إثنين من الدواء في المساء

تخزين المنشقة

- لا يجوز تخزين المنشقة فوق 30 درجة مئوية. يجب التخزين في مكان جاف.
- لا يجوز تخزين المنشقة في بيئة رطبة، مثل غرفة الحمام
- إحتفظ المنشقة وكافة الأدوية التي بحوزتك بعيداً عن متناول أيدي وعن مجال رؤية الأطفال.

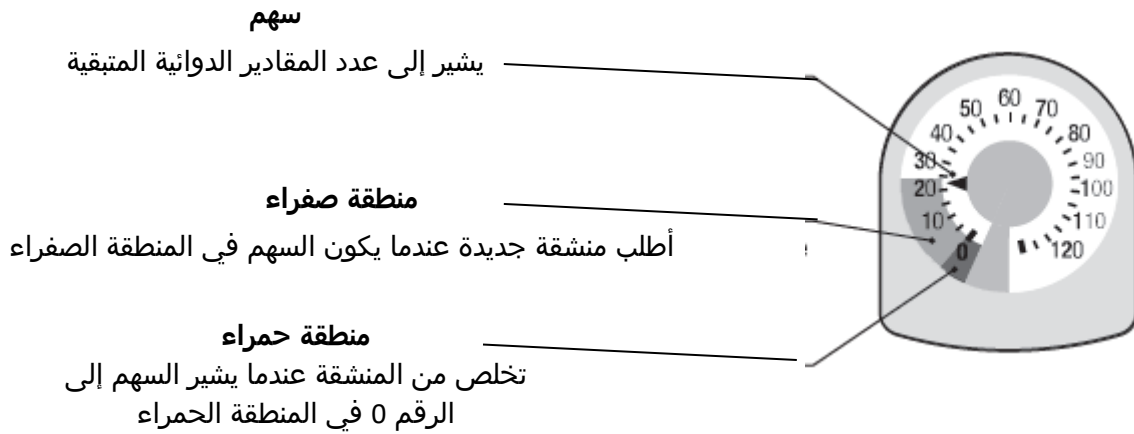
أجزاء المنشقة:



الصورة 1

قراءة عداد المقادير الدوائية

يهبط عداد المقادير الدوائية بقفزة واحدة لكل مقدار دوائي من الدواء.



الصورة 2

لا تحاول إستعمال مقدار دوائي عندما يشير السهم إلى 0، لأن المقدار الدوائي الذي يتم الحصول عليه سيكون غير كامل.

طلب منشقة جديدة

يجب طلب منشقة جديدة عندما يكون السهم الموجود على عداد المقادير الدوائية في المنطقة الصفراء.

رمى المنشقة:

يجب رمي المنشقة وفقاً للإجراءات المحلية عندما:

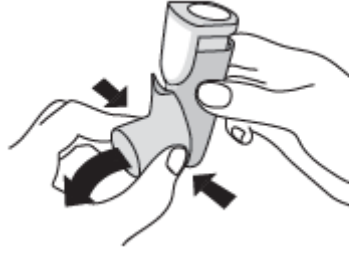
- يشير عداد المقادير الدوائية إلى 0 أو
 - بعد مرور أكثر من 3 أشهر من إخراج المنشقة من غلاف الألومنيوم
- لا يجوز معاودة إستعمال جسم المنشقة أو إستعماله مع أوعية دواء لمناشق أخرى.
لا يجوز ثقب أو رمي وعاء الضغط في النار.

قبل الإستعمال الأول: يجب معايرة المنشقة 4 مرات قبل الإستعمال الأول

المعايرة

قبل أن تستعمل المنشقة للمرة الأولى، يجب معايرة المنشقة لتتمكن من الحصول على الكمية الصحيحة من الدواء عند الإستعمال.

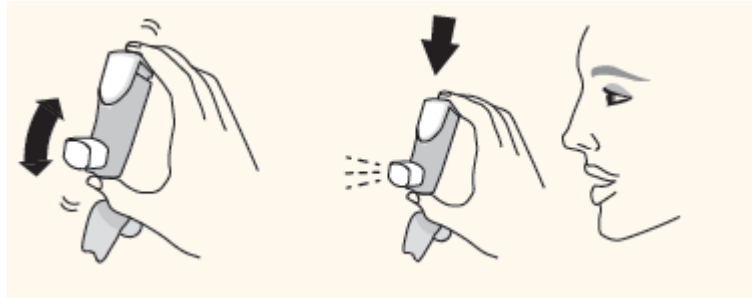
المرحلة 1: يجب نزع غطاء الفوهة (الصورة 3)



الصورة 3

المرحلة 2: قم بخض المنشقة جيداً وورش رشة تجريبية واحدة في الهواء مع إبقاء المنشقة بعيدة عنك. يجب معاودة العملية لـ 4 رشات تجريبية بالإجمال، بحيث يجب خض المنشقة جيداً قبل كل رشة تجريبية (الصورة 4)

بالمجمل 4 رشات تجريبية
وخض



الصورة 4

إنتبه: تحتوي المنشقة على نشقات إضافية لعملية المعايرة. لا يجوز تخطي مرحلة المعايرة.

بالمجمل رشتين تجريبتين
وخض

يجب معايرة المنشقة من جديد

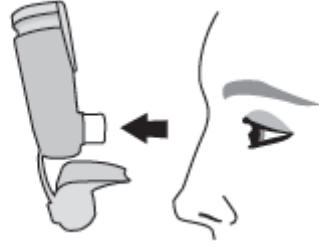
- بعد غسل جسم المنشقة
- إذا سقطت المنشقة
- إذا لم يتم إستعمالها لأكثر من 7 أيام

لمعايرة جديدة، قم برش رشتين تجريبتين، واحرص على خضها قبل كل رشة تجريبية.

إستعمال يومي، صباحاً ومساءً: إستشاق الدواء

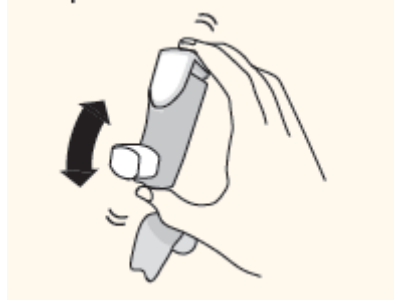
- مقدار دوائى يومي: نشقتين فى الصباح ونشقتين فى المساء.
- يجب غسل الفم بالماء بعد المقدارين الدوائيين لمنع ظهور فطريات الفم.

المرحلة 1: قم بإزالة غطاء الفوّهة. تفحص الفوّهة لوجود أجسام غريبة و قم بإزالتها قبل الإستعمال (الصورة 5).



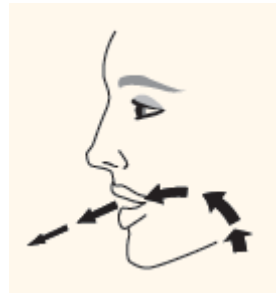
الصورة 5

المرحلة 2: خض المنشقة جيداً قبل كل نشقة (الصورة 6)



الصورة 6

المرحلة 3: أزر للخرج قدر الإمكان (الصورة 7)



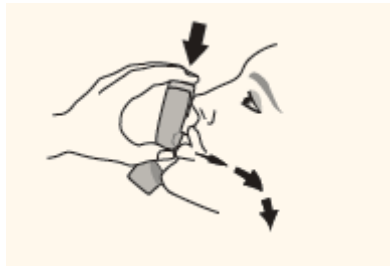
الصورة 7

المرحلة 4: ضع الفوهة في فمك، أطبق شفطيك حول الفوهة وميّل رأسك للخلف، أبق اللسان تحت الفوهة (الصورة 8)



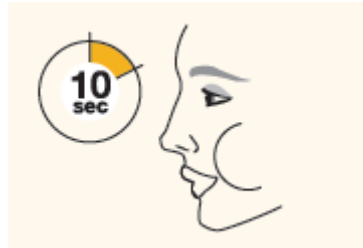
الصورة 8

المرحلة 5: إبدأ بالإستنشاق ببطء وعمق أثناء رش مقدار دوائي واحد. إستمر في الإستنشاق حتى تشعر أنه لم يعد بإمكانك الإستنشاق أكثر. (الصورة 9)



الصورة 9

المرحلة 6: إحبس نفسك قدر إستطاعتك، حتى 10 ثوانٍ (الصورة 10)



الصورة 10

المرحلة 7: يجب تكرار المراحل 2-6 بالنسبة للمقدار الدوائي الثاني.

المرحلة 8: أعد غطاء الفوهة إلى مكانه (الصورة 11).



الصورة 11

المرحلة 9: اغسل الفم بالماء وابصقه خارجاً. لا يجوز بلع الماء! (الصورة 12).



الصورة 12

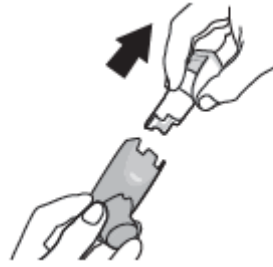
غسلة أسبوعية: اغسل جسم المنشقة مرة في الأسبوع

يجب غسل جسم المنشقة الأصفر مرة في الأسبوع كي لا يتراكم الدواء في الفوهة ويسد رشاش الدواء الخارج من الفوهة.

يجب منع ترطيب وعاء الضغط.

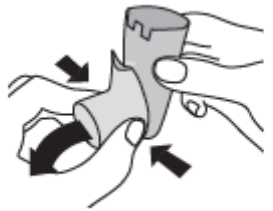
يجب المعايرة من جديد بعد الغسل.

المرحلة 1: قم بإخراج وعاء الضغط من جسم المنشقة وضعه جانباً (أنظر الصورة 13). لا تسمح له بأن يترطب.



الصورة 13

المرحلة 2: إنزع الغطاء عن الفوهة (الصورة 14)

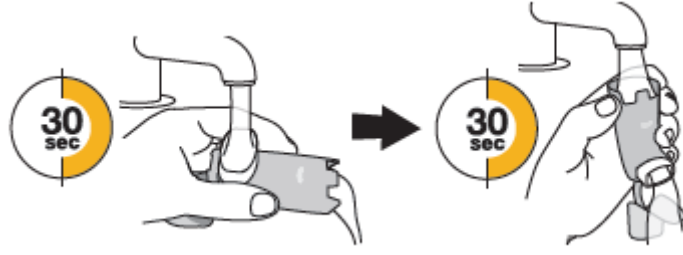


الصورة 14

المرحلة 3: أمسك جسم المنشقة تحت الصنبور واغسل بالماء الدافئ لمدة 30 ثانية عبر الفوهة. إقلب

جسم المنشقة وأغسل ثانية بالماء الدافئ لمدة 30 ثانية عبر القسم العلوي لجسم المنشقة. اغسل لمدة

60 ثانية بالإجمال. (الصورة 15)



الصورة 15

المرحلة 4: أنفض بقايا الماء عن جسم المنشقة، قدر الإمكان.



الصورة 16

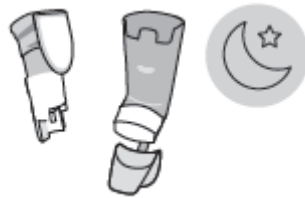
لا يجوز التجفيف بالمنشفة أو بالمنديل الورقي

المرحلة 5: أنظر إلى داخل جسم المنشقة والفوهة وتأكد من عدم تبقي بقايا دواء متراكمة ولم يتم غسلها. إذا ما زالت هنالك بقايا لدواء متراكمة، كرر المراحل 3 حتى 5 في هذا القسم (الصورة 17).



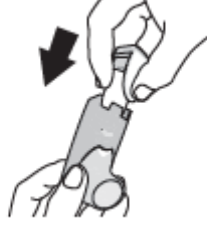
الصورة 17

المرحلة 6: دع جسم المنشقة ليحفظ في الهواء، يُفضل خلال الليل. لا تعد وعاء الضغط ثانية إلى جسم المنشقة إذا ما زال رطباً (الصورة 18).



الصورة 18

المرحلة 7: عندما يكون جسم المنشقة جافاً، أولاً أعد غطاء الفوهة على الفوهة وبعد ذلك اضغط بلطف وعاء الضغط نحو الأسفل إلى داخل جسم المنشقة (الصورة 19).



الصورة 19

المرحلة 8: قم بمعايرة المنشقة من جديد بواسطة رش رشتين تجريبيتين، حيث يجب خض المنشقة جيداً قبل كل رشة تجريبية.

بالمجمل رشتين تجريبيتين
وخض