

**نشرة للمستهلك بموجب أنظمة الصيدلة (مستحضرات) - 1986**

يسوق هذا الدواء بموجب وصفة طبيب فقط

**فاسينرا™**

**محلول للحقن ضمن قلم جاهز للإستعمال**

**للحقن تحت الجلد**

**التركيب:**

يحتوي كل قلم جاهز للإستعمال (1 ملل) على:

بينراليزوماب 30 ملغ benralizumab 30 mg

للمركبات غير الفعالة، أنظر الفقرة 6 - معلومات إضافية.

**اقرأ النشرة بتمعن حتى نهايتها قبل إستعمالك للدواء.**

تحتوي هذه النشرة على معلومات موجزة عن الدواء. إذا توفرت لديك أسئلة إضافية، راجع الطبيب أو الصيدلي.

وُصف هذا الدواء لعلاج مرضك. لا تعطه للآخرين. هو قد يضرهم حتى ولو بدا لك أن مرضهم/حالتهم الطبية مشابه/مشابهة لحالتك.

**1. ما هو فاسينرا ولأي غرض مخصص الدواء؟**

**الربو:**

فاسينرا مخصص للعلاج بمشاركة علاج داعم للكبار المصابين بالربو اليوزيني الخطير، غير المتوازنين، على الرغم من العلاج المشترك بمقادير دوائية مرتفعة من الكورتيكوستيرويدات بالإستنشاق ومقلدات بيتا طويلة المدى.

**الورم الحبيبي اليوزيني المصحوب بالتهاب الأوعية الدموية (Eosinophilic )**

**(Granulomatosis with Polyangiitis (EGPA):**

فاسينرا مخصص كعلاج إضافي للكبار المصابين بالورم الحبيبي اليوزيني المصحوب بالتهاب الأوعية الدموية، بعد إنتكاس (relapsing) المرض أو مقاومة العلاج (refractory).

**الفصيلة العلاجية:**

ضد وحيد النسيلة ضد المستقبل إنترلوكين 5 (anti-interleukin-5 receptor  $\alpha$  monoclonal antibody).

**ما هو فاسينرا**

فاسينرا عبارة عن دواء يحتوي على المادة الفعالة بينراليزوماب، الذي يعتبر ضد وحيد النسيلة، نوع بروتين الذي تم تصميمه ليتعرف ويرتبط بموقع هدف معين في الجسم. إن موقع الهدف الخاص ب بينراليزوماب هو بروتين الذي يسمى مستقبل إنترلوكين 5، الموجود بشكل خاص على نوع معين من خلايا الدم البيضاء، المسماة الحمضات.

**كيف يعمل فاسينرا**

إن الحمضات هي نوع من خلايا الدم البيضاء التي تساهم في المسيرة الإلتهابية في الربو وفي EGPA. يرتبط فاسينرا بالحمضات وبذلك يؤدي إلى إنخفاض في عدد الحمضات وإلى تقليل المسيرة الإلتهابية.

## مزايا إستعمال فاسينرا:

### الربو

يمكن أن يقلل فاسينرا من عدد نوبات الربو التي تقاسي منها، يمكنه أن يساعدك على التنفس بشكل أفضل وأن يقلل من أعراض الربو. إذا كنت تتناول كورتيكوستيرويدات فموية، فإن إستعمال فاسينرا يمكنه أن يتيح لك أيضاً خفض المقدار الدوائي اليومي أو التوقف عن إستعمال الكورتيكوستيرويدات الفموية اللازمة للسيطرة على الربو لديك.

### الورم الحبيبي البوزيني المصحوب بالتهاب الأوعية الدموية (EGPA)

يمكن أن يخفف فاسينرا من الأعراض ويمنع إندلاعات EGPA. كما أن إستعمال هذا الدواء قد يتيح لك خفض المقدار الدوائي اليومي من الكورتيكوستيرويدات الفموية المستعملة للسيطرة على الأعراض لديك.

## 2. قبل إستعمال الدواء

### لا يجوز إستعمال الدواء إذا:

- كنت حساساً لـ بينراليزوماب أو لكل واحد من المركبات الإضافية التي يحتويها الدواء (المفصلة في الفقرة 6). إستوضح من الطبيب، الممرضة أو الصيدلي إذا كنت تعتقد بأن هذا ينطبق عليك.

### تحذيرات خاصة تتعلق بإستعمال فاسينرا

#### قبل العلاج بالدواء أخبر الطبيب إذا:

- وُجد لديك تلوث طفيلي (ناجم عن طفيل) أو إذا كنت تسكن في منطقة تنتشر فيها التلوثات الطفيلية أو إذا كنت تسافر إلى منطقة كهذه. قد يضعف هذا الدواء من قدرة جسمك على محاربة أنواع معينة من التلوثات الطفيلية.
- حدث لديك في الماضي رد فعل تحسسي لحقنة أو لدواء (أنظر الفقرة 4، للحصول على تفصيل عن أعراض رد الفعل التحسسي).

بالإضافة لذلك، يجب إبلاغ الطبيب خلال العلاج إذا:

- ما زال الربو لديك خارج عن السيطرة أو يتفاقم أثناء العلاج بالدواء.
- وُجدت لديك أعراض لرد فعل تحسسي (أنظر الفقرة 4). حدثت أعراض تحسسية لدى المتعالجين الذين يتلقون هذا الدواء.

فاسينرا ليس دواءً للتخفيف الفوري. لا يجوز إستعماله لعلاج نوبة ربو مفاجئة.

### إنتبه لعلامات حدوث رد فعل تحسسي خطير

قد يسبب فاسينرا رد فعل تحسسي خطير. عليك الإنتباه للعلامات التي تدل على رد فعل كهذا (مثل شرى، طفح، مشاكل في التنفس، إغماء، دوار، الشعور بدوران و/أو إنتفاخ في الوجه، في اللسان أو في الفم) عندما تكون مُعالَجاً بـ فاسينرا. من المهم أن تتحدث مع طبيبك حول كيفية تشخيص أعراض مبكرة لرد فعل تحسسي خطير وكيفية التصرف في حال حدوث رد فعل تحسسي خطير.

## التداخلات/التفاعلات بين الأدوية

إذا كنت تستعمل، أو إذا إستعملت مؤخراً، أدوية أخرى بما فى ذلك أدوية بدون وصفة طبية وإضافات غذائية، أخبر الطبيب أو الصيدلي بذلك.

لايجوز التوقف بشكل مفاجئ أو تغيير المقدار الدوائى للأدوية الأخرى للحالات الإضافية لحظة بدئك العلاج بـ فاسينرا.

إذا كانت إستجابتك للعلاج بـ فاسينرا تتيح ذلك، فإمكان طبيبك أن يحاول خفض المقدار الدوائى لبعض الأدوية، خاصة تلك المسماة "كورتيكوستيروئيدات". إن التوقف عن إستعمال هذه الأدوية، يجب أن يتم بالتدريج وتحت إشراف مباشر من قبل طبيبك.

## الأطفال والمراهقون

لا يجوز إعطاء فاسينرا لأطفال دون عمر 18 سنة لأنه لا تتوفر معلومات حول سلامة وبنجاعة إستعمال هذا المستحضر لدى هذه الفئة السكانية.

## الحمل والإرضاع

إذا كنت حاملاً أو مرضعة، إذا كنت تعتقدين بأنك حامل أو إذا كنت تخططين للحمل فإستشيرى طبيبك قبل إستعمال الدواء.

لا يجوز إستعمال فاسينرا خلال فترة الحمل إلا إذا قال لك الطبيب خلاف ذلك. لا يعرف فيما إذا كان فاسينرا من شأنه أن يلحق الضرر بالجنين.

لا يعرف فيما إذا كانت مركبات الدواء تتقل إلى حليب الأم. إذا كنت مرضعة أو تخططين للإرضاع، فيجب إستشارة الطبيب.

## السياقة واستعمال الماكينات

من غير المحتمل أن يؤثر فاسينرا على قدرتك على السياقة أو تشغيل الماكينات.

## يحتوي فاسينرا على بوليسوربات 20 (Polysorbate 20)

يحتوي هذا الدواء على 0.06 ملغ Polysorbate 20 (من مصدر نباتي) في كل قلم جاهز للإستعمال من عيار 30 ملغ. قد يسبب البوليسوربات ردود فعل تحسسية. أخبر الطبيب إذا وُجدت لديك حساسيات معروفة.

## 3. كيفية استعمال الدواء؟

يجب دائماً إستعمال فاسينرا حسب تعليمات الطبيب. عليك الإستيضاح من الطبيب، الممرضة أو الصيدلي إذا لم تكن واثقاً بخصوص المقدار الدوائى وطريقة العلاج بالمستحضر. المقدار الدوائى وطريقة العلاج يحددان من قبل الطبيب فقط.

## الريو

المقدار الدوائى الموصى به هو حقنة واحدة ذات 30 ملغ. تُعطى الحقن الثلاثة الأولى بفواصل قدرها 4 أسابيع. بعد ذلك ستلقى حقنة واحدة ذات 30 ملغ كل 8 أسابيع.

## EGPA

المقدار الدوائى الموصى به هو حقنة واحدة ذات 30 ملغ كل 4 أسابيع. يُعطى فاسينرا بالحقن بالضبط تحت الجلد (تحت الجلد). أنت وطبيبك أو الممرضة، يجب عليكم أن تقرروا ما إذا كان بإمكانك أن تحقن الدواء فاسينرا بنفسك.

لا تحقن فاسينرا لنفسك إذا لم تتلقَ في الماضي حقنة فاسينرا، وإذا كان لديك في الماضي رد فعل تحسسي تجاه فاسينرا.

يجب عليك أنت أو فرد من الطاقم الطبي الذي يعالجك أن تجتازا إرشاداً حول الطريقة الصحيحة لحقن فاسينرا. يجب عليك قراءة "تعليمات الإستعمال للحقن الذاتي" بالكامل، قبل إستعمال فاسينرا.

**لا يجوز تجاوز المقدار الدوائي الموصى به.**

**إذا نسيت إستعمال فاسينرا**

إذا نسيت حقن مقدار دوائي من فاسينرا، أخبر الطبيب، الصيدلي أو الممرضة في أسرع وقت ممكن.

إذا إستعملت بالخطأ مقداراً دوائياً مفرطاً أو إذا بلع طفل بالخطأ من الدواء، توجه فوراً إلى الطبيب أو إلى غرفة الطوارئ في المستشفى وأحضر معك علبة الدواء.

يجب المواظبة على العلاج حسب توصية الطبيب.

**التوقف عن إستعمال فاسينرا**

لا يجوز التوقف عن العلاج بـ فاسينرا، إلا إذا تلقيت مثل هذه التعليمات من الطبيب. إن التوقف أو عرقلة العلاج بـ فاسينرا قد يؤدي إلى عودة أعراض ونوبات الربو.

إتصل بطبيبك، إذا تفاقت أعراض الربو لديك عند إستعمال فاسينرا.

لا يجوز إستعمال أدوية في العتمة! يجب تشخيص طابع الدواء والتأكد من المقدار الدوائي في كل مرة تستعمل فيها دواء. ضع النظارات الطبية إذا لزم الأمر ذلك. إذا توفرت لديك أسئلة إضافية حول إستعمال الدواء، إستشر الطبيب أو الصيدلي.

**4. الأعراض الجانبية**

كما بكل دواء، إن إستعمال فاسينرا قد يسبب أعراضاً جانبية لدى بعض المستعملين. لا تتدهش من قائمة الأعراض الجانبية. من الجائز ألا تعاني آياً منها.

**ردود فعل تحسسية خطيرة**

توجه فوراً لتلقي مساعدة طبية إذا كنت تعتقد بأن لديك رد فعل تحسسي. ردود الفعل هذه يمكن أن تحدث خلال عدة ساعات أو أيام من الحقن.

شروع غير معروف (لا يمكن تحديد الشروع من المعطيات المتوفرة):

• تأق

الأعراض عادة تشمل:

○ إنتفاخ في الوجه، في اللسان أو في الفم

○ مشاكل في التنفس

○ إغماء، دوار، الشعور بدوران (بسبب إنخفاض ضغط الدم)

**أعراض جانبية شائعة (أعراض التي تظهر لدى حتى 1 من بين 10 متعالجين):**

• ردود فعل تحسسية مفرطة (شرى، طفح)

## أعراض جانبية أخرى:

أعراض جانبية شائعة (أعراض التي تظهر لدى حتى 1 من بين 10 متعالجين):

- صداع
- التهاب البلعوم (حرقة في الحنجرة)
- سخونة (ارتفاع درجة الحرارة)
- ردود فعل في مكان الحقن (على سبيل المثال - ألم، إحمرار، حكة، إنتفاخ في المكان الذي تم فيه الحقن)

إذا ظهر عرض جانبي، إذا تفاقم إحدى الأعراض الجانبية أو عندما تعاني من عرض جانبي لم يذكر في النشرة، عليك إستشارة الطبيب.

## التبليغ عن أعراض جانبية

بالإمكان التبليغ عن أعراض جانبية لوزارة الصحة بواسطة الضغط على الرابط "تبليغ عن أعراض جانبية عقب علاج دوائي" الموجود على الصفحة الرئيسية لموقع وزارة الصحة ([www.health.gov.il](http://www.health.gov.il)) الذي يوجهك إلى النموذج المباشر للتبليغ عن أعراض جانبية، أو عن طريق تصفح الرابط:

<https://sideeffects.health.gov.il>

## 5. كيفية تخزين الدواء؟

- تجنب التسمم! يجب حفظ هذا الدواء وكل دواء آخر في مكان مغلق بعيداً عن متناول أيدي ومجال رؤية الأطفال و/أو الرضع، وذلك لتفادي إصابتهم بالتسمم. لا تسبب التقيؤ بدون تعليمات صريحة من الطبيب.
- فاسينرا هو للإستعمال لمرة واحدة فقط.
- لا يجوز إستعمال الدواء بعد إنقضاء تاريخ الصلاحية (exp. date) الذي يظهر على ظهر العلبة. يشير تاريخ الصلاحية إلى اليوم الأخير من نفس الشهر.
- يجب حفظ فاسينرا في العلبة الأصلية للحماية من الضوء.
- يجب الحفظ في البراد (ما بين 2-8 درجات مئوية).
- إذا لزم الأمر يمكن حفظ فاسينرا في درجة حرارة الغرفة (حتى 25 درجة مئوية) لمدة أقصاها 14 يوماً. بمجرد إخراجه من البراد، يجب إستعمال فاسينرا في غضون 14 يوماً أو رميه. يجب تدوين تاريخ الإخراج من البراد على ظهر العلبة.
- لا يجوز الخض، التجميد أو التعريض للحرارة.
- لا يجوز إلقاء أي دواء في المجاري، يجب إستشارة الصيدلي حول كيفية التخلص من أدوية لم تعد قيد الإستعمال. تساعد هذه الخطوات في الحفاظ على جودة البيئة.

## 6. معلومات إضافية

يحتوي الدواء بالإضافة للمادة الفعالة أيضاً على:

Water for injection,  $\alpha,\alpha$ -trehalose dihydrate, L-histidine hydrochloride monohydrate, L-histidine and polysorbate 20.

## كيف يبدو الدواء وما هو محتوى العلبة؟

فاسينرا عبارة عن محلول عديم اللون حتى أصفر. قد يحتوي المحلول على جسيمات. فاسينرا متوفر ضمن علبة تحتوي على قلم واحد جاهز للإستعمال.

**المنتج:**

أسترازينيكا AB، سودرتاليا، السويد.

**صاحب الإمتياز والمستورد:**

أسترازينيكا (إسرائيل) م.ض.،

شارع عتيري يداع 1، كفار سابا 4464301.

**رقم سجل الدواء في سجل الأدوية الحكومي في وزارة الصحة: 160-82-35371-00**

تم إعدادها في آب 2025.

من أجل سهولة وتهوين القراءة، تمت صياغة هذه النشرة بصيغة المذكر، على الرغم من ذلك، فإن الدواء مخصص لكلا الجنسين.

## تعليمات الإستعمال للحقن الذاتي

# فاسينرا

محلول للحقن ضمن قلم جاهز للإستعمال

يحتوي كل قلم جاهز للإستعمال (1 ملل) على:

بينراليزوماب 30 ملغ benralizumab 30 mg

للحقن تحت الجلد

قلم جاهز للإستعمال لمرة واحدة

قبل إستعمال قلم فاسينرا، سيوضح أحد أفراد الطاقم الطبي لك أو لشخص يساعدك كيفية إستعمال القلم بشكل صحيح.

يجب قراءة "تعليمات الإستعمال للحقن الذاتي" قبل البدء في إستعمال قلم فاسينرا لأول مرة وقبل كل إستعمال. قد تكون هناك معلومات جديدة. المعلومات التي تظهر هنا لا تحل محل الحاجة إلى التحدث مع الطبيب المُعالج بشأن حالتك الطبية أو علاجك. تحدث مع طبيبك المُعالج، إذا توفرت لديك أو للشخص الذي يساعدك أي أسئلة.

### معلومات هامة

يجب تخزين فاسينرا في البراد في درجة حرارة تتراوح بين 2-8 درجات مئوية في العلبة الأصلية إلى أن تكون مستعداً لإستعمال الدواء. إذا لزم الأمر، يمكن حفظ فاسينرا في درجة حرارة الغرفة (حتى 25 درجة مئوية) لمدة أقصاها 14 يوماً. بعد إخراج فاسينرا من البراد، يجب الإستعمال في غضون 14 يوماً أو التخلص منه.

لا تستعمل قلم فاسينرا إذا:

- تم تجميد القلم أو تجمد السائل في القلم
- سقط القلم أو تضرر
- ختم العلبة تضرر
- إنقضى تاريخ إنتهاء صلاحية الدواء.

لا يجوز خض القلم الجاهز للإستعمال.

لا يجوز مشاركة أي شخص أو معاودة إستعمال القلم الجاهز للإستعمال.

إذا حدث إحدى الحالات الموصوفة أعلاه، فيجب رمي القلم في حاوية مقاومة للأغراض الحادة وإستعمال قلم جاهز للإستعمال جديد.

يحتوي كل قلم فاسينرا الجاهز للإستعمال على مقدار دوائي واحد من فاسينرا للإستعمال لمرة واحدة فقط.

يجب حفظ فاسينرا وكل دواء آخر بعيداً عن متناول أيدي ومجال رؤية الأطفال.

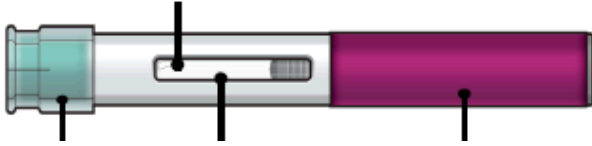
## القلم الجاهز للإستعمال

لا تقم بإزالة الغطاء إلى أن تصل إلى الخطوة 6 من تعليمات الإستعمال هذه وتكون مستعداً لحقن فاسينرا.

قبل الإستعمال

بعد الإستعمال

نافذة العرض



غطاء

سائل  
الدواء

ملصقة مع  
تاريخ إنتهاء  
الصلاحية



واقى  
الإبرة

مكبس  
أخضر

## الخطوة 1 - نظم المعدات

- 1 • قلم جاهز للإستعمال من البراد
- 1 • ضماد كحولي
- 1 • قطن أو شاش
- 1 • حاوية مقاومة للأغراض الحادة (يرجى الإطلاع على الخطوة 10 - التخلص من القلم المستعمل بأمان)



قلم فاسينرا



ضماد كحولي



قطن أو شاش



حاوية مقاومة  
للأغراض الحادة

## الخطوة 2 - جهّز قلم فاسينرا للإستعمال

إفحص تاريخ إنتهاء صلاحية القلم (EXP). لا تستعمل القلم إذا انقضى تاريخ إنتهاء الصلاحية.

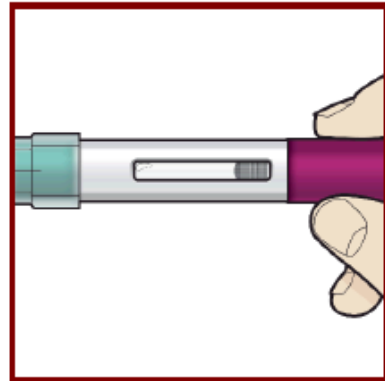


قبل الحقن، دع القلم يبلغ درجة حرارة الغرفة (بين 20 ل 25 درجة مئوية) من خلال ترك علبة الكرتون خارج البراد لمدة 30 دقيقة تقريباً.

لا تسخن القلم بأي طريقة أخرى. مثلاً، لا يجوز تسخينه في الميكروويف، بالماء الساخن، أو وضعه بالقرب من أي مصادر حرارة أخرى. يجب إستعمال قلم فاسينرا في غضون 14 يوماً من وقت إخراجها من البراد. لا تقم بإزالة الغطاء إلى أن تصل إلى الخطوة 6.

### **الخطوة 3 - إفحص السائل في القلم الجاهز للإستعمال**

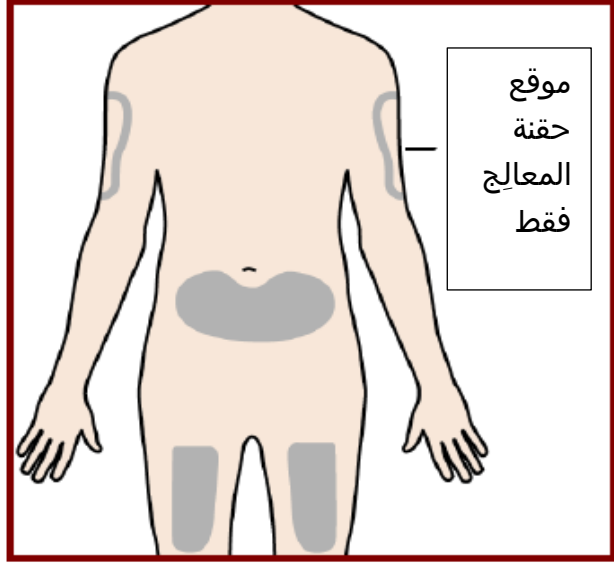
أنظر إلى السائل من خلال نافذة العرض في القلم. يجب أن يكون السائل في القلم رائقاً وعديم اللون حتى أصفر. من الجائز أن يحتوي السائل في القلم على جزيئات بيضاء صغيرة. لا تستعمل قلم فاسينرا الجاهز للإستعمال إذا كان السائل في القلم عكراً، إذا كان لونه مختلفاً عما وُصف أعلاه أو إذا كان يحتوي على جزيئات كبيرة. قد تلاحظ وجود فقاعة هواء صغيرة في السائل الموجود في القلم. هذا سليم. ليست هناك حاجة للقيام بأي شيء حيال ذلك.



### **الخطوة 4 - اختر موقع الحقن**


- مكان الحقن الموصى به هو الجزء الأمامي من فخذك.
- يمكنك أيضاً الحقن في الجزء السفلي من بطنك.
- لا تحقن في حدود حتى 5 سنتيمترات من سرتك.
- لا تحقن في منطقة يكون فيها الجلد حساساً، مصاباً، حرقشفي أو قاسي.
- لا تحقن في ندبة أو جلد تالف.
- لا تحقن من خلال الثياب.

يمكن الحقن في أعلى الذراع، في الفخذ أو في البطن في حال تم إجراء عملية الحقن من قبل شخص آخر. لا تحاول حقن نفسك في الذراع. لكل عملية حقن، إختار موقع حقن مختلفًا يتواجد على بعد لا يقل عن 3 سنتيمترات من موقع الحقن الأخير.



#### **الخطوة 5 - نظّف موقع الحقن**

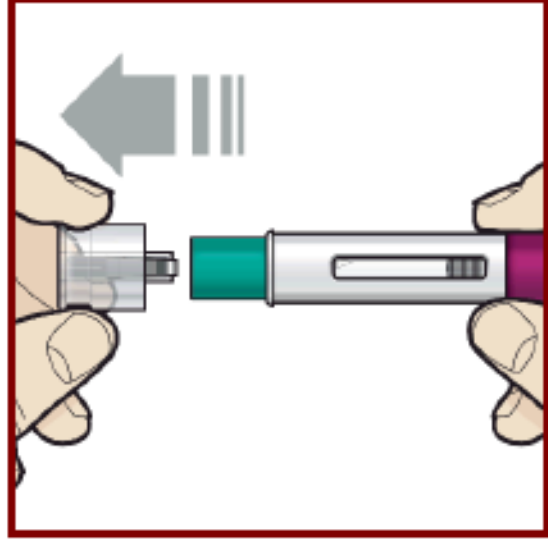
إغسل يديك جيدًا بالماء والصابون.  
نظّف منطقة الحقن بواسطة ضماد كحولي في حركة دائرية. دع المنطقة تجف.  
لا تلمس المنطقة التي نظفتها قبل الحقن.  
لا تجفف المنطقة بواسطة الزفر أو أي تهوية.



#### **الخطوة 6 - قم بإزالة الغطاء**

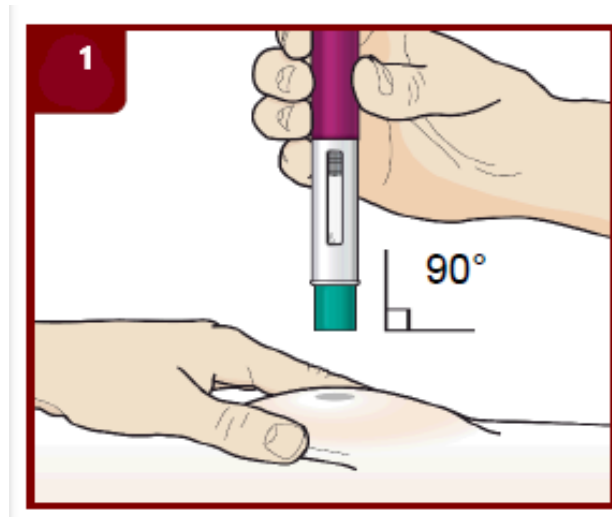
أمسك جسم القلم بيد واحدة، واسحب الغطاء بحذر وبشكل مستقيم بواسطة يدك الأخرى.  
ضع الغطاء جانبًا للتخلص منه لاحقًا.  
واقى الإبرة الأخضر مكشوف الآن. الغرض منه هو منعك من لمس الإبرة.  
لا تحاول لمس الإبرة أو دفع واقى الإبرة الأخضر بأصبعك.

لا تحاول إعادة الغطاء لمكانه في قلم فاسينرا. فقد تقوم بتشغيل الحقن في القلم قبل الأوان أو تضر الإبرة.  
أكمل الخطوات التالية حالاً بعد إزالة الغطاء.



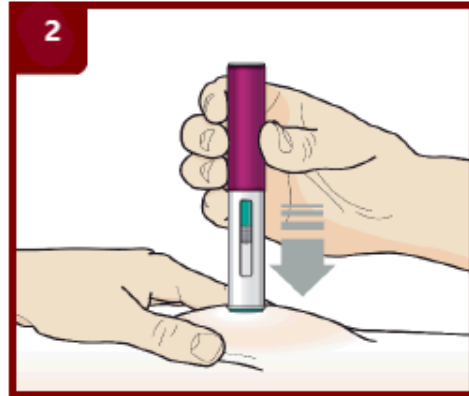
#### **الخطوة 7 - إحقن الدواء فاسينرا**

إتبع التعليمات التي تلقيتها من أحد أفراد الطاقم الطبي حول كيفية الحقن. يمكنك قرص الجلد بلطف في منطقة الحقن أو الحقن دون قرص الجلد في منطقة الحقن.  
إتبع التعليمات المفصلة في الصور التالية 1، 2، 3 و- 4 من أجل حقن الدواء فاسينرا.  
أمسك القلم الجاهز للإستعمال في المكان طوال عملية الحقن.  
لا تغير وضعية مسك القلم بعد بدء عملية الحقن.

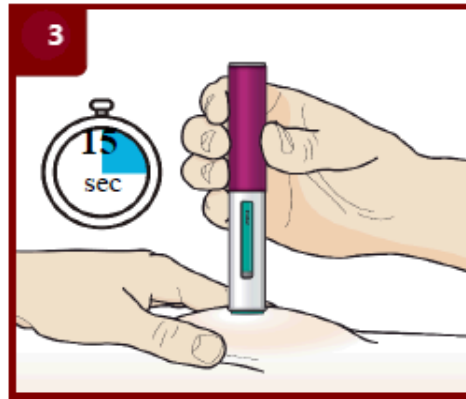


**وضعية القلم في منطقة الحقن**

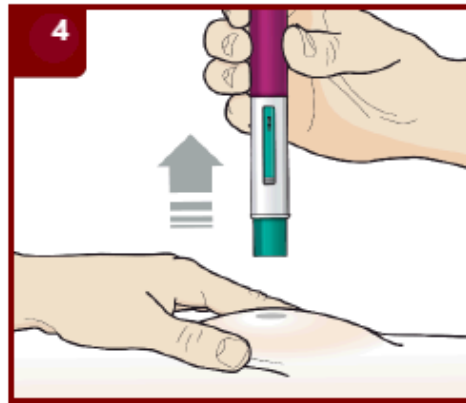
1. ضع واقي الإبرة لقلم فاسينرا بشكل مسطح على سطح الجلد (بزواوية 90 درجة). تأكد أنه بإمكانك رؤية نافذة العرض.



2. إضغط بقوة نحو الأسفل. ستسمع "طقة". تؤشر هذه "الطقة" بأن عملية الحقن قد بدأت. سيتحرك المكبس الأخضر نحو الأسفل في نافذة العرض خلال عملية الحقن.

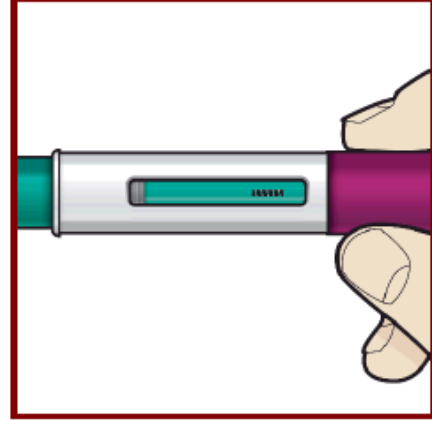


3. إمسك بقوة نحو الأسفل لمدة 15 ثانية. ستسمع "طقة" ثانية. تؤشر الطقة الثانية بأن عملية الحقن قد إنتهت. سيملاً المكبس الأخضر كل نافذة العرض.




4. إرفع قلم فاسينرا بشكل مستقيم. سينزلق واقي الإبرة نحو الأسفل، سيغطي الإبرة ويثبت في مكانه.

#### **الخطوة 8 - إفحص نافذة العرض**



إفحص نافذة العرض للتأكد أنه تم حقن كل سائل الدواء. في حال أن المكبس الأخضر لا يمتلأ كل نافذة العرض، من الجائز أنك لم تقم بحقن كل المقدار الدوائي من الدواء. إذا حدث ذلك، أو إذا توفرت لديك أسئلة أخرى، إتصل بطبيبك.

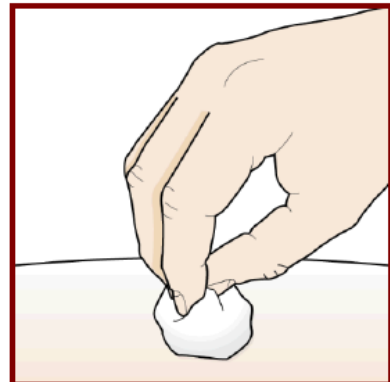
قبل الحقن



بعد الحقن

#### **الخطوة 9 - إفحص موقع الحقن**

قد تلاحظ بقليل من الدم أو السائل في موقع الحقن. هذا سليم. إضغط بلطف على موقع الحقن بواسطة القطن أو الشاش حتى يتوقف النزيف. لا تفرك منطقة الحقن. إذا لزم الأمر، قم بتغطية موقع الحقن بواسطة لصقة (بلاستر)



### الخطوة 10 – التخلص من القلم المستعمل بأمان

- يحتوي كل قلم فاسينرا الجاهز للإستعمال على مقدار دوائي واحد ولا يمكن إستعماله مرة أخرى.
- أدخل القلم المستعمل في حاوية مقاومة للأغراض الحادة مباشرة بعد الإستعمال. لا ترم القلم المستعمل في سلة النفايات المنزلية. إرم الغطاء والمعدات الإضافية في سلة النفايات المنزلية.



تخلص من الحاوية المقاومة للأغراض الحادة وفقاً للتعليمات التي قدمها لك الطبيب أو الصيدلي. لا تقم بإعادة تدوير الحاوية المقاومة للأغراض الحادة.

من أجل سهولة وتهوين القراءة، تمت صياغة هذه النشرة بصيغة المذكر، إن الدواء مخصص لكلا الجنسين.