

نشرة للمستهلك بموجب أنظمة الصيدالمة (مستحضرات) - 1986

يُسوق الدواء وفق وصفة طبيب فقط

إينوكساپارين كامادع

إينوكساپارين كامادع فورتى

محلول للحقن في محقنة جاهزة للاستعمال مع منظومة سلامة

المادة الفعالة وكميتها:

إينوكساپارين كامادع

إينوكساپارين صوديوم 100 ملغ/ملى (enoxaparin sodium 100 mg/mL)

تحتوي كل محقنة، بالتوازي:

إينوكساپارين صوديوم
20 ملغ/0.2 ملل (2,000 وحدة دولية (و.د.))
40 ملغ/0.4 ملل (4,000 و.د.)
60 ملغ/0.6 ملل (6,000 و.د.)
80 ملغ/0.8 ملل (8,000 و.د.)
100 ملغ/1 ملل (10,000 و.د.)

إينوكساپارين كامادع فورتى:

إينوكساپارين صوديوم 150 ملغ/ملى (enoxaparin sodium 150 mg/mL)

تحتوي كل محقنة، بالتوازي:

إينوكساپارين صوديوم

120 ملغ/0.8 ملل (12,000 و.د.)

150 ملغ/1 ملل (15,000 و.د.)

المواد غير الفعالة ومُستبَيَات الحساسية في المستحضر: انظر الفصل 2 بند "معلومات مهمة عن قسم من مركبات الدواء" والفصل 6 "معلومات إضافية".

اقرأ النشرة بتمعن حتى نهايتها قبل البدء باستخدام الدواء.

تحتوي هذه النشرة على معلومات موجزة عن الدواء. إذا كانت لديك أسئلة إضافية فتوجّه إلى الطبيب أو إلى الصيدلي. وصف هذا الدواء للعلاج من أجلك. لا تعطه للآخرين. لأنه قد يضر بهم، حتى لو بدا لك تشابه بين حالتك وحالتهم الصحية. إينوكساپارين كامادع /إينوكساپارين كامادع فورتى هو مستحضر بديل حيوي. لمعلومات إضافية حول مستحضرات البدائل الحيوية يجب مراجعة موقع وزارة الصحة: **https://www.gov.il/ar/Departments/General/biosimilar**

1. لم أعد هذا الدواء؟

يُستعمل هذا الدواء للبالغين لـ:

● علاج الخثرات الدموية التي تشكّلت في دمك

● منع تشكّل الخثرات الدموية في دمك في الحالات التالية:

- قبل وبعد جراحة
- حين تكون مصابًا بمرض يمنعك من الحركة أو يقيّد حركتك لفترة معينة
- منع تشكّل الخثرات الدموية حين تعاني من الذبحة الصدرية (Angina) غير المستقرّة (حالة لا يصل فيها ما يكفي من الدم إلى القلب) أو بعد نوبة قلبية
- منع تشكّل الخثرات الدموية في أنابيب ماكينة غسيل الكلى (عند الاستعمال للأشخاص الذين لديهم مشاكل خطيرة في الكلية).

المجموعة العلاجية:

يحتوي الدواء على مادة فعالة تسمى إينوكساپارين صوديوم، والتي تنتمي إلى مجموعة الأدوية المسماة "الهيپارين منخفض الوزن الجزيئي" أو LMWH.

يعمل الدواء بطريقتين:

1. منع الخثرات الدموية الموجودة من أن تصبح أكبر، الأمر الذي يساعد الجسم في تحليلها ومنعها من التسبب بالضرر لك.
2. منع تشكّل خثرات دموية جديدة في دمك.

2. قبل استعمال الدواء:

يُمنع استعمال الدواء إذا:

- كنت حساسًا (أرجيًا) لـ:
 - إينوكساپارين صوديوم أو لأي مرگب من المركبات الأخرى التي يحتويها الدواء (انظر الفصل 6).
 - هيپارين أو مستحضرات الهيپارين منخفضة الوزن الجزيئي الأخرى مثل نادروپارين، تينزإپارين أو دالتيپارين. تشمل علامات رد الفعل التحسسي: الطفح الجلدي، صعوبات البلع أو التنفّس، انتفاخ في الوجه، في الشفتين، في اللسان، في تجوف الفم، في الحلق أو في العينين.
- كان لديك رد فعل للهيپارين أدى إلى انخفاض حاد في عدد الصفائح الدموية لديك، خلال آخر 100 يوم.
- لديك مضادات لـ إينوكساپارين في دمك.
- كنت تعاني من نزيف شديد أو موجود في حالة منوطة بخطرورة مرتفعة لحصول نزيف، مثل تقرح المعدة، جراحة أجريت مؤخرًا في الدماغ أو في العينين أو سكتة دماغية على خلفية نزيف حصل مؤخرًا.
- كنت تستعمل هذا الدواء لعلاج الخثرات الدموية في جسمك ومن المتوقع أن تخضع خلال 24 ساعة لـ:
 - البزل الشوكي أو البزل القطني.
 - جراحة تتضمن التخدير فوق الجافية أو التخدير النخاعي.

يُمنع استعمال إينوكساپارين كامادع/ إينوكساپارين كامادع فورتى إذا كان أي من المذكور أعلاه ينطبق عليك. إذا لم تكن متأكدًا، تحدث مع الطبيب أو الصيدلي الخاص بك قبل الاستعمال.

تحذيرات خاصة متعلّقة باستخدام الدواء

يمنع التبديل بين إينوكساپارين كامادع/إينوكساپارين كامادع فورتى ومستحضرات أخرى تنتمي لمجموعة الـ "الهيپارين منخفضة الوزن الجزيئي" مثل نادروپارين، تينزإپارين أو دالتيپارين. سبب ذلك هو أنها ليست متطابقة وليست ذات نفس الفاعلية ونفس تعليمات الاستخدام.

قبل العلاج بالدواء، أخبر الطبيب إذا:

- كان لديك في أي وقت كان، رد فعل للهيپارين أدى إلى انخفاض حاد في عدد صفائحك الدموية
- تم تركيب صمام قلب لديك
- كنت مصابًا بالتهاب الشغاف (التهاب في الغشاء الداخلي للقلب)
- كان لديك تاريخ من القرحة المعدية
- تعرضت لسكتة دماغية مؤخرًا
- لديك ضغط دم مرتفع
- كنت مصابًا بالسكري أو كانت لديك مشاكل في الأوعية الدموية في العينين نتيجة للسكري (مرض يسمى اعتلال الشبكية السكري)
- خضعت مؤخرًا لجراحة في العينين أو في الدماغ
- كنت مسنًا (فوق عمر 65 عاما) لا سيما إذا كنت فوق جيل 75 عاما
- كانت لديك مشاكل في الكلى
- كنت تعاني من مشاكل في الكبد
- كنت تعاني من نقص الوزن أو الوزن الزائد
- كانت لديك مستويات مرتفعة من البوتاسيوم في الدم (بالإمكان مشاهدة ذلك في فحص الدم)
- كنت تستعمل حاليًا أدوية تؤثر على النزيف (انظر لاحقا الفقرة المتعلقة بردود الفعل بين الأدوية)
- كانت لديك مشكلة في العمود الفقري أو خضعت لجراحة في العمود الفقري

إذا كان أحد الأمور المذكورة أعلاه ينطبق عليك (أو إذا لم تكن متأكدًا)، تحدث مع الطبيب أو الصيدلي الخاص بك قبل استعمال هذا الدواء.

الأطفال والمراهقون

لم يتم فحص سلامة ونجاعة إينوكساپارين كامادع/إينوكساپارين كامادع فورتى لدى الأطفال أو المراهقين.

الفحوص والمتابعة

قد تجري فحوص دم قبل أن تبدأ باستخدام هذا الدواء وبفوارق زمنية مختلفة أثناء استعمالك له؛ هذا من أجل فحص مستوى خلايا التخثر (الصفائح) والبوتاسيوم في دمك.

التفاعلات/ردود الفعل بين الأدوية

إذا كنت تتناول أو تناولت مؤخرًا أدوية أخرى، بما في ذلك الأدوية بدون وصفة طبيّة والمكملات الغذائية، فأخبر الطبيب أو الصيدلي بذلك. لا سيما إذا كنت تتناول:

- وارفارين - دواء لتميع الدم
- أسبرين (يُعرف أيضا باسم حمض أسيتيل الساليسيليك أو ASA)، كلويدوجريل أو أدوية أخرى تستعمل لمنع تشكّل الخثرات الدموية (انظر الفصل 3 بند - "تغيير الدواء المضاد للتخثر")
- حقنة ديكستران - تستعمل كبديل للدم
- إيبوروفين، ديكلوفيناك، كيتورولاك أو أدوية أخرى معروفة كأدوية مضادة للالتهاب، غير ستروئيدية وتستعمل لعلاج الألم والانتفاخ في التهاب المفاصل وفي حالات أخرى
- بريدنيزولون، ديكساميثازون أو أدوية أخرى لعلاج الربو، التهاب المفاصل الروماتويدي وحالات أخرى
- أدوية تزيد مستوى البوتاسيوم في دمك مثل أملاح البوتاسيوم، مدرّات البول وأدوية معينة للمشاكل في القلب

العمليات الجراحية والتخدير

إذا كنت على وشك الخضوع لبزل قطني أو لجراحة تستوجب التخدير فوق الجافية أو التخدير النخاعي، أخبر طبيبك بأنك تستعمل هذا الدواء.

الحمل، الإرضاع والحصولية

إذا كنت حاملاً، تعتقدين بأنك حامل أو تخططين للحمل، استشيري الطبيب أو الصيدلي قبل استعمال هذا الدواء.

إذا كنت حاملاً ولديك صمام قلب صناعي، فقد تكوني معرضة لخطورة أكبر لنشوء الخثرات الدموية. يجب على الطبيب أن يتحدث معك عن الموضوع.

إذا كنت مرضعة أو تخططين للإرضاع، عليك استشارة الطبيب قبل استعمال هذا الدواء.

السياقة واستعمال الماكينات

لا يؤثر نورديتروبين إينوكساپارين كامادع/إينوكساپارين كامادع فورتى على القدرة على السياقة أو استعمال الماكينات.

من المفضل أن يقوم طاقمك الطبي بتوثيق الاسم التجاري ورقم دفعة المستحضر الذي تستخدمه.

معلومات مهمّة عن قسم من مركّبات الدواء

يحتوي الدواء على أقل من 1 مليمول صوديوم (23 ملغ) في الجرعة ولذلك فإنه يعتبر فعليًا "خاليا من الصوديوم".

3. كيف تستعمل الدواء؟

يجب استعمال المستحضر دائمًا حسب تعليمات الطبيب. يجب عليك الفحص مع الطبيب أو الصيدلي إذا لم تكن متأكدًا فيما يتعلق بالجرعة وبطريقة العلاج بالمستحضر.

- حين تكون في المستشفى، عادة ما يقوم طبيب أو ممرضة بإعطائك الدواء، نظرًا لأنه يتم إعطاؤه بالحقن. حين تصل إلى المنزل قد تحتاج لمواصلة حقن هذا الدواء بنفسك (انظر تعليمات الحقن لاحقًا).
- بالعادة، يتم إعطاء هذا الدواء بالحقن تحت الجلد.
- يمكن إعطاء هذا الدواء بالحقن في الوريد (داخل الوريد) بعد أنواع مختلفة من الثوبات القلبية أو الجراحات.
- يمكن إضافة الدواء إلى الأنبوب الذي يخرج من الجسم (الوصلة الشريانية) في بداية غسيل الكلى.
- يُمنع حقن هذا الدواء داخل العضل.

الجرعة

الجرعة وطريقة العلاج سيحدّهما الطبيب فقط. تتعلّق جرعة الدّواء بسبب استعمالك للدّواء.

إذا كانت لديك مشاكل في الكلى، قد تتلقّى جرعة أقل من الدواء.

يُمنع تجاوز الجرعة الموصى بها.

الحقن الذاتي لـ إينوكساپارين كامادع/إينوكساپارين كامادع فورتى

إذا كنت قادرًا على حقن الدواء لنفسك، سيريك الطبيب أو الممرضة كيفية القيام بذلك. لا تحاول حقن نفسك إذا لم تجتز إرشادا بشأن كيفية القيام بذلك. إذا لم تكن متأكدًا مما يجب القيام به، راجع الطبيب أو الممرضة فورًا. يساعد إجراء الحقن كما ينبغي تحت الجلد في تقليل الألم والكدمات في موقع الحقن.

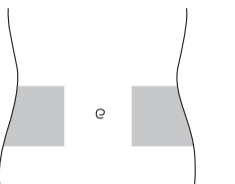
قبل الحقن

- جهّز الأغراض التي ستحتاجها: محقنة، مسحة كحولية أو ماء وصابون، وحاوية لتجميع الأغراض الحادة.
- افحص تاريخ انتهاء الصلاحية المكتوب على الدواء. لا تستعمله إذا انقضى التاريخ.
- افحص ما إذا كانت المحقنة متضررة وأن الدواء في داخلها صافٍ. إذا لم يكن كذلك، استعمل محقنة أخرى من الدواء.
- تأكد من أنك تعرف كم يجب عليك أن تحقن.
- افحص البطن لرؤية ما إذا كانت عملية الحقن السابقة قد سببت احمرارًا، تغييرًا في لون الجلد، انتفاخًا، إفرازًا عبر الجلد أو ما إذا كان ما يزال هناك شعور بالألم. إذا كان الأمر كذلك، راجع الطبيب أو الممرضة.

تعليمات للحقن الذاتي:

تجهيز موقع الحقن

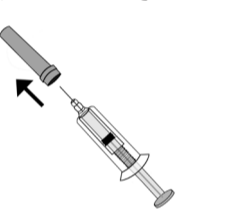
1. اختر منطقة في الجهة اليمنى أو اليسرى من البطن. يجب أن يكون على بعد 5 سنتيمترات على الأقل من السرة، وبتجاه أطراف الجسم.
- لا تحقن نفسك على بعد أقل من 5 سنتيمترات من السرة أو حول الندوب أو الكدمات الموجودة.
- غيّر الموقع الذي تحقن فيه بين الجهة اليمنى من البطن والجهة اليسرى من البطن، بحسب المنطقة التي حقنت فيها في المرة السابقة.



2. اغسل يديك. نظف بلطف (لا تفرك) الموقع المخصص للحقن بواسطة مسحة كحولية أو بواسطة الماء والصابون.
3. اجلس أو استلقي بوضعية مريحة بحيث تكون مرتاحًا. تأكد من أنك ترى الموقع المخصص للحقن. ستكون الأريكة أو السرير المنجّدين ملائمين جدًا.

اختيار جرعتك

1. انزع غطاء الإبرة بحذر عن المحقنة وقم برمي الغطاء.
- لا تضغط على المكبس قبل الحقن للتخلص من فقاعات الهواء. قد تؤدي هذه الخطوة إلى فقدان قسم من الدواء.
- بعد نزع الغطاء تأكد من عدم ملامسة الإبرة لأي شيء. هذا لكي تبقى نظيفة (معقمة).

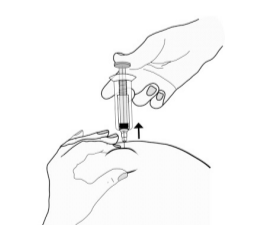


2. عندما تصبح كمية الدواء التي في المحقنة مناسبة للجرعة المخصصة، لا حاجة لملاءمة الجرعة. الآن، أنت جاهز للحقن.
3. حين تكون الجرعة متعلقة بوزن جسمك، قد يكون عليك ملاءمة الجرعة التي في المحقنة لتكون ملائمة للجرعة المخصصة. في هذه الحالة، يمكنك التخلص من كمية الدواء الزائدة من خلال الإمساك بالمحقنة وهي متجهة للأسفل (للبقاء على فقاعة الهواء في المحقنة) وإخراج كمية الدواء الزائدة داخل الحاوية.
4. قد تظهر قطرة على طرف الإبرة. إذا حصل ذلك، أزل القطرة قبل الحقن من خلال النقر على المحقنة بحيث تكون الإبرة متجهة للأسفل. أنت جاهز للحقن الآن.

الحقن

1. أمسك المحقنة باليد التي تكتب فيها (مثل القلم). بيدك الثانية، اقرص بلطف المنطقة النظيفة من البطن بين السبابة والإبهام، لتتشكّل ثنية في الجلد.
- تأكد من أنك تمسك ثنية الجلد طوال عملية الحقن.

2. أمسك المحقنة بحيث تكون الإبرة متجهة للأسفل (عامودية بزاوية 90 درجة). ادخل كامل طول الإبرة داخل ثنية الجلد.
3. اضغط على المكبس للأسفل بواسطة الإبهام. سيؤدي الأمر لإرسال الدواء لداخل النسيج الدهني في البطن. أكمل الحقن من خلال استعمال كل الدواء الذي في المحقنة.
4. أخرج المحقنة من موقع الحقن من خلال سحبها للخارج بشكل مستقيم. لا تكف عن الضغط على المكبس!



5. لتجنّب تكوّن الكدمات، يُمنع فرك مكان الحقن بعد الحقن. اضغط على المكبس بقوة. سيقوم غطاء السلامة البلاستيكي الاسطواني الشكل بتغطية الإبرة كلها بصورة تلقائية.

"كليك"



بعد أن تنتهي

قم برمي المحقنة المستعملة مع الغطاء الواقي في حاوية لتجميع الأغراض الحادة. أغلق غطاء الحاوية وضعه بعيدًا عن متناول أيدي ومجال رؤية الأطفال. حين تمتلئ الحاوية، قم برميها بحسب تعليمات الطبيب أو الصيدلي.

التغيير الدواء المضاد للتخثر:

- **التغيير من هذا الدواء إلى مميعات الدم المسماة مضادات الفيتامين K (مثلًا وارفارين)**
سيطلب منك الطبيب إجراء فحوص دم تُسمى INR وسيقول لك متى يجب التوقف عن حقن هذا الدواء بموجب ذلك.
- **التغيير من مميعات الدم المسماة مضادات الفيتامين K (مثلًا وارفارين) إلى هذا الدواء**
توقف عن تناول مضادات الفيتامين K. سيطلب منك الطبيب إجراء فحوص دم تُسمى INR وسيقول لك متى يجب بدء حقن هذا الدواء بموجب ذلك.
- **التغيير من هذا الدواء إلى مضاد تخثر قموي مباشر**
توقف عن استعمال هذا الدواء. ابدأ بتناول مضاد التخثر القموي المباشر قبل الموعد الذي كان يتوجب عليه أخذ الحقنة التالية فيه بـ 0 حتى 2 ساعات، وبعد ذلك تابع كالمعتاد.
- **التغيير من العلاج بمضاد تخثر قموي مباشر إلى هذا الدواء**
توقف عن تناول مضاد التخثر القموي المباشر. يُمنع بدء العلاج بهذا الدواء قبل مرور 12 ساعة منذ آخر جرعة من مضاد التخثر القموي المباشر.

إذا حققت، عن طريق الخطأ، جرعة أعلى مما يجب

إذا كنت تعتقد بأنك استعملت كمية أكثر مما يجب أو أقل مما يجب من هذا الدواء، استشر الطبيب، الصيدلي أو الممرضة فورًا، حتى لو لم تكن هناك علامة لأي مشكلة. إذا قام طفل بحقن أو بابتلاع الدواء عن طريق الخطأ، توجه فورًا إلى الطبيب أو لغرفة الطوارئ في المستشفى وأحضر عليه الدواء معك.

إذا نسيت حقن الدواء

إذا نسيت حقن جرعة في الوقت اللازم، عليك حقن الجرعة فور تذكرك.

لا تتحقن جرعة مضاعفة في نفس اليوم كتعويض عن الجرعة المنسية. تساعدك إدارة مفكرة يومية في التأكد من عدم نسيانك لجرعة.

يجب الاستمرار في العلاج حسب توصية الطبيب.

حتى إذا طرا تحسن على حالتك الصحية، يُمنع التوقف عن العلاج بالدواء بدون استشارة الطبيب.

إذا توقفت عن تناول الدواء

من المهم مواصلة الحقن إلى أن يقرر الطبيب إيقافها. إذا توقفت عن العلاج فقد تنشأ لديك خثرة دموية قد تكون خطيرة جدا.

يُمنع تناول الأدوية في الظلام! تحقق من المصلىق ومن الجرعة في كل مرة تتناول فيها دواء. ضع النظرات الطبية إذا كنت بحاجة إليها.

إذا كانت لديك أسئلة إضافية حول استعمال الدواء، استشر الطبيب أو الصيدلي.

4. الأعراض الجانبية

كجميع الأدوية، قد يسبب استعمال إينوكساپارين كامادع/إينوكساپارين كامادع فورتى أعراضاً جانبية لدى قسم من المستخدمين. لا تتدهش عند قراءة قائمة الأعراض الجانبية. من المحتمل ألا تعاني من أي منها.

أعراض جانبية خطيرة:

توقف عن استعمال الدواء وراجع الطبيب أو الممرضة فوراً إذا كانت لديك علامات لرد فعل تحسسي خطير (مثل الطفح الجلدي، صعوبات في التنفس أو البلع، انتفاخ في الوجه، في الشفتين في اللسان، في تجويف الفم، في الحلق أو في العينين).

توقف عن استعمال الدواء فوراً وتوجه لتلقي العلاج الطبي إذا لاحظت واحداً أو أكثر من الأعراض التالية:

• طفح جلدي أحمر، منتشر منتشر مع نتوءات تحت الجلد وبثور مصحوبة بحمى. عادة ما تظهر الأعراض في بداية العلاج (acute generalized exanthematous pustulosis).

كما في الأدوية المشابهة الأخرى المخصصة لتقليل تخثر الدم، قد يسبب هذا الدواء النزيف. قد يشكل هذا خطراً على الحياة. في بعض الحالات قد يكون النزيف خفيفاً.

تحدث مع الطبيب فوراً إذا:

- كان لديك نزيف لم يتوقف من تلقاء نفسه.
- كانت لديك علامات نزيف مفرط مثل الضعف الشديد، التعب، الشحوب، حالات دوار المصحوبة بالآم رأس أو ورم لا تفسر له.
- قد يقرر الطبيب إيقافك قيد المراقبة للصيقة أو تغيير دوائك.

عليك إبلاغ الطبيب فوراً إذا:

- كانت لديك علامات لانسداد الأوعية الدموية بسبب خثرة دموية مثل:
 - ألم تشنجي، احمرار، شعور بالدفء أو انتفاخ في إحدى رجليك - هذه علامات لوجود خثار وريدي عميق.
 - ضيق تنفس، ألم في الصدر، إغماء أو سُعال دموي - هذه علامات للانصمام الرئوي.
- لديك طفح جلدي مؤلم أو بقع حمراء داكنة تحت الجلد، لا تختفي عندما تضغط عليها.
- قد يطلب من الطبيب إجراء فحص دم لفحص تعداد صفائحك الدموية.

أعراض جانبية إضافية:

أعراض جانبية شائعة جداً (أعراض تظهر لدى أكثر من مستعمل واحد من عشرة):

- نزيف
- ارتفاع في إنزيمات الكبد
- أعراض جانبية شائعة (أعراض تظهر لدى 10-1 مستعملين من بين 100):
 - إذا نشأت لديك كدمات بسهولة أكبر من المعتاد قد يكون هذا ناتجا عن مشكلة في الدم ترتبط بتعداد الصفائح الدموية المنخفض
 - بقع وردية على الجلد. تميل هذه أكثر للظهور في المناطق التي حقنت الدواء فيها
 - طفح في الجلد (شرى)
 - جلد أحمر مع حكة
 - كدمات أو ألم في منطقة الحقن
 - انخفاض تعداد خلايا الدم الحمراء
 - مستوى صفائح مرتفع في الدم
 - ألم رأس (صداع)

أعراض جانبية غير شائعة (أعراض تظهر لدى 10-1 مستعملين من بين 1,000):

- ألم رأس شديد مفاجئ. قد تكون هذه علامة لنزيف في الدماغ
- شعور بالحساسية والانتفاخ في البطن. قد يكون لديك نزيف في المعدة
- آفات حمراء كبيرة وذات شكل غير عادي في الجلد، مع أو بدون بثور
- تهيج في الجلد (تهيج موضعي)
- اصفرار الجلد أو العينين، يصبح البول أعمق لونا. قد تكون هذه مشكلة في الكبد
- أعراض جانبية نادرة (أعراض تظهر لدى 10-1 مستعملين من بين 10,000):
 - رد فعل تحسسي خطير. قد تشمل العلامات: الطفح الجلدي، مشاكل في البلع أو في التنفس، انتفاخ في الشفتين، في الوجه، في الحلق أو في اللسان
 - ارتفاع البوتاسيوم في دمك - الاحتمال الأكبر أن يحصل لدى الأشخاص الذين لديهم مشاكل في الكلى أو سكري. يمكن لطبيبك أن يفحص ذلك من خلال إجراء فحص دم
 - ارتفاع في عدد الخلايا الحمضية في الدم. يمكن لطبيبك أن يفحص ذلك من خلال إجراء فحص دم
 - تساقط الشعر
 - هشاشة العظام (حالة يزداد فيها احتمال كسر العظام) بعد الاستعمال طويل الأمد
 - شعور بالوخز، انعدام الشعور أو ضعف العضلات (لا سيما في الجزء الأسفل من الجسم) بعد خضوعك للبلز القطني أو التخدير النخاعي
 - فقدان السيطرة على العضلات الغالقة (لا يمكنك السيطرة على الحاجة للذهاب للمرحاض)
 - كتلة صلبة في مكان الحقن

إذا ظهر عرض جانبي، إذا تفاقم أحد الأعراض الجانبية أو إذا عانيت من عرض جانبي غير مذكور في النشرة، عليك استشارة الطبيب.

من الممكن تبليغ وزارة الصحة عن أعراض جانبية من خلال الضغط على الرابط "التبليغ عن أعراض جانبية جراء علاج دوناتي" الموجود على الصفحة الرئيسية في موقع وزارة الصحة (www.health.gov.il) الذي يحوّلك إلى استمارة عبر الإنترنت للتبليغ عن الأعراض الجانبية، أو عبر دخول الرابط: <https://sideeffects.health.gov.il> كذلك، يمكن إبلاغ شركة كامادع م.ض. عبر البريد الإلكتروني: pharmacovigilance@kamada.com

5. كيف يخزن الدواء؟

- تجنّب التسمّم! يجب حفظ هذا الدواء، وكلّ دواء آخر، في مكان مغلق، بعيداً عن متناول أيدي ومجال رؤية الأولاد و/أو الأطفال، وهكذا تتجنّب التسمّم. لا تسبّب التقبُّو بدون تعليمات صريحة من الطبيب.
- يُمنع استعمال الدواء بعد تاريخ انتهاء الصلاحية (exp. date) الظاهر على العبوة. تاريخ انتهاء الصلاحية ينسب إلى اليوم الأخير من نفس الشهر.

شروط التخزين

- يجب التخزين في درجة حرارة أقل من 25°C. يُمنع التجميد.
- لا تستعمل الدواء إذا كانت المحقنة تالفة أو إذا لم يكن المحلول صافياً.
- إينوكساپارين كامادع/إينوكساپارين كامادع فورتى محاقن جاهزة للاستعمال مخصصة للاستعمال مرة واحدة. يجب رمي كل بقايا المحلول التي لم يتم استعمالها.
- يُمنع إلقاء الأدوية في مياه الصرف الصحي أو في سلّة المهملات. اسأل الصيدلي عن كيفية التخلص من الأدوية التي لم تعد قيد الاستعمال. تساعد هذه الخطوات في الحفاظ على البيئة.

6. معلومات إضافية

بالإضافة إلى المركّب الفعّال، يحتوي الدواء أيضاً على ماء للحقن.

كيف يبدو الدواء وماذا تحوي العبوة:

إينوكساپارين كامادع/إينوكساپارين كامادع فورتى هو محلول صافٍ، عديم اللون حتى أصفر فاتح، يتواجد داخل محقنة جاهزة للاستعمال مع إبرة وغطاء واق. تحتوي كل عبوة على محقنتين أو 10 محاقن.

لا تشمل هذه النشرة كل المعلومات حول المستحضر. إذا كانت لديك أي أسئلة أو إذا لم تكن متأكداً من أمر ما، الرجاء مراجعة الطبيب.

صاحب التسجيل وعنوانه: كامادع م.ض.، بيت كاما، إسرائيل

اسم المنتج وعنوانه: Techdow Pharma Netherlands B.V., Amsterdam, Netherlands

تم تحريرها في أيلول 2025.

رقم تسجيل الدواء في سجل الأدوية الرسمي في وزارة الصحة:

إينوكساپارين كامادع: 166-63-36348-00

إينوكساپارين كامادع فورتى: 166-62-36347-00

لتبسيط قراءة هذه النشرة وتسهيلها ورد النص بصيغة المذكّر. مع هذا فالدواء معدّ لكلا الجنسين.