

עלון לצרכן לפי תקנות הרוקחים (תכשירים) התשמ"ו - 1986
 התרופה משווקת על פי מרשם רופא בלבד

בנליסטה תת-עורי 200 מ"ג **תמיסה להזרקה בעט מזרק מוכן לשימוש**

כל עט מזרק מוכן לשימוש של 1 מ"ל מכיל 200 מ"ג בלימומאב (belimumab 200 mg).

לרשימת החומרים הבלתי פעילים ואלרגניים בתכשיר, ראה סעיף 2 - "מידע חשוב על חלק מהמרכיבים של התרופה" וסעיף 6 - "מידע נוסף".
קרא בעיון את העלון עד סופו בטרם תשתמש בתרופה. עלון זה מכיל מידע תמציתי על התרופה. אם יש לך שאלות נוספות, פנה אל הרופא או אל הרוקח.
 תרופה זו נרשמה עבורך. אל תעביר אותה לאחרים. היא עלולה להזיק להם אפילו אם נראה לך כי מצבם הרפואי דומה.

1. למה מיועדת התרופה?

בנליסטה תת-עורי 200 מ"ג מיועדת כתוספת טיפול במטופלים מבוגרים עם זאבת (לופוס) אדמנתית מערכתית (SLE) פעילה, חיובית לנוגדנים אוטואימוניים, עם רמת פעילות גבוהה של המחלה (למשל נוכחות נוגדנים נגד דנ"א דו גדילי (dsDNA) ורמת משלים נמוכה (low complement)), למרות הטיפול הרגיל.

בנליסטה מיועדת לטיפול במטופלים מבוגרים עם זאבת (לופוס) נפריטיס פעילה בשילוב עם טיפולים מדכאי מערכת חיסון.

קבוצה תרפויטית: מדכאי חיסון, נוגדנים חד-שבטיים.

זאבת היא מחלה שבה מערכת החיסון (המערכת שנלחמת בזיהום) תוקפת את התאים והרקמות שלך, וגורמת לדלקת ולפגיעה באיברים. המחלה יכולה לפגוע כמעט בכל איבר בגוף וחושבים שהיא קשורה לסוג של תאי דם לבנים, הנקראים תאי B.
 בנליסטה תת-עורי 200 מ"ג מכילה **בלימומאב** (נוגדן חד-שבטי אנושי). היא מפחיתה את מספר תאי B בדמך באמצעות חסימת הפעילות של BlyS, חלבון העוזר לתאי B לחיות זמן רב יותר ונמצא ברמות גבוהות באנשים עם זאבת.
 אתה תקבל בנליסטה תת-עורי 200 מ"ג בנוסף לטיפול הרגיל שלך לזאבת.

2. לפני השימוש בתרופה

אין להשתמש בתרופה אם:

- אתה רגיש (אלרגי) לבלימומאב או לכל אחד מהמרכיבים הנוספים אשר מכילה התרופה (המפורטים בסעיף 6).
- ← **ספר לרופא** אם אתה חושב שאחד מאלה חל עליך.

אזהרות מיוחדות הנוגעות לשימוש בתרופה לפני הטיפול בבנליסטה תת-עורי 200 מ"ג, ספר לרופא אם:

- יש לך כרגע זיהום או אם יש לך זיהום מתמשך או אם אתה סובל מזיהומים לעיתים קרובות. הרופא יחליט אם אפשר לתת לך בבנליסטה תת-עורי 200 מ"ג.
- אתה מתכנן להתחסן או שהתחסנת ב- 30 הימים האחרונים. ישנם חיסונים שאין לתת אותם בסמוך או במהלך הטיפול בבנליסטה תת-עורי 200 מ"ג.
- הזאת משפיעה על מערכת העצבים שלך.
- אתה נשא של HIV (נגיף הכשל החיסוני האנושי) או אם יש לך רמות נמוכות של אימונוגלובולינים.
- יש לך או הייתה לך דלקת כבד נגיפית מסוג B או C.
- עברת השתלת איברים או השתלת מח עצם או תאי גזע.
- היה לך סרטן.
- אי פעם פיתחת פריחה חמורה בעור או קילופי עור, שלפוחיות ו/או פצעים בפה לאחר שימוש בבנליסטה.

← ספר לרופא אם ייתכן שאחד מאלה חל עליך.

דיכאון והתאבדות

קיימים דיווחים על דיכאון, מחשבות אובדניות, וניסיונות התאבדות לרבות התאבדות במהלך הטיפול עם בבנליסטה. ספר לרופא אם יש לך היסטוריה של מצבים אלה. אם אתה חש בתסמינים חדשים או החמרה בתסמינים בכל זמן שהוא:

← פנה לרופא או גש מייד לבית החולים.

אם אתה מדוכא או שיש לך מחשבות לפגוע בעצמך או להתאבד, ייתכן שתמצא שזה מועיל לספר לקרוב משפחה או חבר קרוב ולבקש מהם לקרוא עלון זה. תוכל לבקש מהם לומר לך אם הם מודאגים לגבי שינויים במצב הרוח או בהתנהגות שלך.

תגובות עוריות חמורות

תסמונת סטיבנס-ג'ונסון (Stevens-Johnson syndrome) ונמק אפידרמי רעלני

(toxic epidermal necrolysis) דווחו בהקשר של טיפול בבנליסטה.

← הפסק את השימוש בבנליסטה ופנה מייד לטיפול רפואי אם אתה מבחין באחד מהתסמינים של תגובות עוריות חמורות המתוארים בסעיף 4 "תופעות לוואי".

שים לב לתסמינים חשובים

מטופלים הנוטלים תרופות המשפיעות על מערכת החיסון שלהם עלולים להיות בסיכון מוגבר להידבק בזיהומים, כולל בזיהום מוחי נדיר אך חמור הקרוי לויקואנצפלופתיה רב מוקדית מתקדמת.

(PML - Progressive Multifocal Leukoencephalopathy).

← למידע נוסף קרא על "סיכון מוגבר לזיהום מוחי" בסעיף 4 בעלון זה.

ילדים ומתבגרים

אל תיתן בנליסטה תת-עורי 200 מ"ג לילדים או למתבגרים מתחת לגיל 18.

אינטראקציות/תגובות בין תרופתיות

אם אתה לוקח או אם לקחת לאחרונה תרופות אחרות, כולל תרופות ללא מרשם ותוספי תזונה, ספר על כך לרופא או לרוקח. במיוחד אם אתה לוקח תרופות המשפיעות על מערכת החיסון, כולל כל תרופה המשפיעה על תאי B (משמשת לטיפול בסרטן או במחלות דלקתיות).

← השימוש בתרופות כאלו בשילוב עם בנליסטה תת-עורי 200 מ"ג עלול לגרום למערכת החיסון להיות פחות יעילה. הדבר עלול להגביר את הסיכון לזיהום חמור.

היריון והנקה

אמצעי מניעה לנשים שעלולות להיכנס להיריון

השתמשי באמצעי מניעה יעיל במהלך הטיפול בבנליסטה תת-עורי 200 מ"ג ובמהלך 4 חודשים לפחות לאחר המנה האחרונה.

היריון

בדרך כלל, בנליסטה תת-עורי 200 מ"ג אינה מומלצת אם את בהיריון.

• **ספרי לרופא אם את בהיריון,** אם את חושבת שאת בהיריון או אם את מתכננת להרות.

הרופא יחליט אם את יכולה להשתמש בבנליסטה תת-עורי 200 מ"ג.

• **אם נכנסת להיריון בזמן שאת מטופלת בבנליסטה תת-עורי 200 מ"ג,** ספרי על כך

לרופא.

הנקה

ספרי לרופא אם את מניקה. סביר להניח שבנליסטה תת-עורי 200 מ"ג יכולה לעבור לחלב האם. הרופא ישוחח איתך האם עלייך להפסיק את הטיפול בבנליסטה תת-עורי 200 מ"ג בזמן שאת מניקה או האם עלייך להפסיק להניק.

נהיגה ושימוש במכונות

בנליסטה תת-עורי 200 מ"ג יכולה לגרום לתופעות לוואי העלולות לפגוע ביכולתך לנהוג או להשתמש במכונות.

מידע חשוב על חלק מהמרכיבים של התרופה

בנליסטה תת-עורי 200 מ"ג מכילה פוליסורבט 80

תרופה זו מכילה 0.1 מ"ג פוליסורבט 80 בכל עט-מזרק מוכן לשימוש. פוליסורבטים עלולים לגרום לתגובות אלרגיות. הודיעו לרופא אם יש לכם אלרגיות ידועות.

בנליסטה תת-עורי 200 מ"ג מכילה נתרן

תרופה זו מכילה פחות מ-1 מילימול נתרן (23 מ"ג) למנה, לכן היא נחשבת 'נטולת נתרן'.

3. כיצד תשתמש בתרופה?

יש להשתמש בתכשיר תמיד בהתאם להוראות הרופא. עליך לבדוק עם הרופא או הרוקח אם אינך בטוח בנוגע למינון ואופן הטיפול בתכשיר.

בנליסטה תת-עורי 200 מ"ג ניתנת בזריקה מתחת לעור באותו היום בכל שבוע.

המינון ואופן הטיפול יקבעו על ידי הרופא בלבד.

זאבת (לופוס) אדמנתית מערכתית (SLE)

המינון המקובל בדרך כלל הוא: 200 מ"ג (תכולה מלאה של עט אחד) פעם בשבוע.

זאבת (לופוס) נפריטיס

המינון המקובל עשוי להשתנות. הרופא יקבע את המינון הנכון בשבילך, שהוא:

- מנה של 200 מ"ג (תוכן מלא של עט אחד) פעם בשבוע.

או

- מנה של 400 מ"ג (תוכן מלא של שני עטים בפעם אחת) פעם בשבוע למשך 4 שבועות. בהמשך, המינון המומלץ הוא 200 מ"ג (תוכן מלא של עט אחד) פעם בשבוע.

אם אתה מעוניין לשנות את יום ההזרקה:

הזרק מנה ביום החדש (אפילו אם עבר פחות משבוע מהמנה האחרונה שלך). מאותו יום המשך עם לוח הזמנים השבועי החדש.

הזרקת בנליסטה תת-עורי 200 מ"ג:

האחות או הרופא יראו לך או למי שמטפל בך כיצד להזריק בנליסטה תת-עורי 200 מ"ג. הזריקה הראשונה עם עט המזרק המוכן לשימוש של בנליסטה תת-עורי 200 מ"ג תהיה תחת השגחה של האחות או הרופא. לאחר שידריכו אותך כיצד להשתמש בעט, האחות או הרופא יכולים להחליט שאתה יכול להזריק לעצמך או שהמטפל שלך יכול להזריק לך. האחות או הרופא גם ינחו אותך לאילו סימנים ותסמינים יש לשים לב כאשר משתמשים בבנליסטה תת-עורי 200 מ"ג, מכיוון שיכולות להופיע תגובות אלרגיות חמורות (ראה בסעיף 4 "תגובות אלרגיות").

יש להזריק בנליסטה תת-עורי 200 מ"ג מתחת לעור באזור הבטן או באזור הירך.

בנליסטה תת-עורי 200 מ"ג היא זריקה תת עורית ואסור להזריק אותה לתוך הוריד (I.V.). הוראות שלב אחר שלב להזרקה בעט המזרק המוכן לשימוש נמצאות בסוף העלון הזה.

אין לעבור על המנה המומלצת.

אם נטלת בטעות מינון גבוה יותר של בנליסטה תת-עורי 200 מ"ג

עליך לפנות מייד לרופא או לאחות שישגיחו עליך למקרה שתפתח סימנים או תסמינים של תופעות לוואי, ושיטפלו בתסמינים אלו במידת הצורך. במידת האפשר, הראה להם את האריזה או את העלון הזה.

אם נטלת מנת יתר או אם בטעות בלע ילד מן התרופה, פנה מייד לרופא או לחדר מיון של בית חולים והבא אריזת התרופה איתך.

אם שכחת להשתמש בבנליסטה תת-עורי 200 מ"ג

הזרק את המנה ששכחת ברגע שזוכרת. לאחר מכן המשך עם לוח הזמנים השבועי הרגיל או התחל לוח זמנים שבועי חדש שתחילתו מהיום שהזרקת את המנה שנשכחה.

אם לא הבחנת שהחמצת מנה עד לרגע בו הגיע הזמן למנה הבאה, הזרק רק את המנה הבאה כמתוכנן. יש להתמיד בטיפול כפי שהומלץ על ידי הרופא.

הפסקת הטיפול בבנליסטה תת-עורי 200 מ"ג

גם אם חל שיפור במצב בריאותך, אין להפסיק את הטיפול בתרופה ללא התייעצות עם הרופא.

הרופא יחליט אם עליך להפסיק להשתמש בבנליסטה תת-עורי 200 מ"ג.

אין ליטול תרופות בחושך! בדוק התווית והמנה בכל פעם שהנך נוטל תרופה. הרכב משקפיים אם הנך זקוק להם.

אם יש לך שאלות נוספות בנוגע לשימוש בתרופה, היוועץ ברופא או ברוקח.

4. תופעות לוואי

כמו בכל תרופה, השימוש בבנליסטה תת-עורי 200 מ"ג עלול לגרום לתופעות לוואי בחלק מהמשתמשים. אל תיבהל למקרא רשימת תופעות הלוואי. ייתכן שלא תסבול מאף אחת מהן.

הפסק את השימוש בבנליסטה תת-עורי 200 מ"ג ופנה מייד לטיפול רפואי אם אתה מבחין באחד מהתסמינים הבאים של תגובה עורית חמורה:

- כתמים אדמדמים על מרכז הגוף, הכתמים בצורה דמוית-מטרה או מעגליים, לעיתים קרובות עם שלפוחיות במרכזם, קילופי עור, כיבים בפה, בגרון, באף, באיברי מין ובעיניים. לפני פריחות עור חמורות אלו יכולים להופיע חום ותסמינים דמויי שפעת [תסמונת סטיבנס-ג'ונסון (SJS) ונמק אפידרמי רעלני (TEN)]. תופעות לוואי אלו דווחו בשכיחות שאינה ידועה (לא ניתן להעריך את שכיחותן מהנתונים הזמינים).

תגובות אלרגיות - פנה מייד לקבלת סיוע רפואי

בנליסטה תת-עורי 200 מ"ג עלולה לגרום לתגובה לזריקה, או לתגובה אלרגית (רגישות יתר). אלו תופעות לוואי שכיחות (עלולות להופיע ב- עד 1 מתוך 10 אנשים). לעיתים תופעות אלו עלולות להיות חמורות (תופעות לוואי שאינן שכיחות, עלולות להופיע ב- עד 1 מתוך 100 אנשים), והן עלולות להיות מסכנות-חיים. סביר יותר שתופעות חמורות אלו תתרחשנה ביום של הטיפול הראשון או השני עם בנליסטה תת-עורי 200 מ"ג, אולם הן יכולות להתעכב ולהתרחש מספר ימים אחר כך.

ספר מייד לרופא או לאחות, או פנה לחדר מיון בבית-החולים הקרוב, אם אתה חש באחד מהתסמינים הבאים של תגובה אלרגית או תגובה לזריקה:

- נפיחות של הפנים, השפתיים, הפה או הלשון
- צפצופים בנשימה, קשיים בנשימה או קוצר נשימה
- פריחה
- גבשושיות מגרדות בעור או חרלת

לעיתים נדירות, תגובות מאוחרות לבנליסטה, פחות חמורות, עלולות גם כן להתרחש, בדרך כלל חמישה עד עשרה ימים לאחר הזריקה. הן כוללות תסמינים כגון פריחה, בחילה,

עייפות, כאבי שרירים, כאבי ראש, או נפיחות של הפנים.
אם אתה חווה תסמינים אלו, במיוחד אם אתה חווה יחד שני תסמינים או יותר:
← **ספר לרופא או לאחות.**

זיהומים

בנליסטה תת-עורי 200 מ"ג עלולה לגרום לך להידבק בזיהומים בסבירות גבוהה יותר כולל זיהומים בדרכי השתן והנשימה. אלה תופעות לוואי שכיחות מאוד ועלולות להופיע ב- יותר מ- 1 מתוך 10 אנשים. זיהומים מסוימים עלולים להיות חמורים ויכולים לגרום למוות באופן לא-שכיח.

אם אתה חווה אחד מהתסמינים הבאים של זיהום:

- חום ו/או צמרמורת
- שיעול, בעיות נשימה
- שלשול, הקאה
- תחושת צריבה בזמן מתן שתן; מתן שתן לעיתים תכופות
- עור חם, אדום או כואב או פצעים בגופך.

← **פנה מייד לרופא או לאחות.**

דיכאון והתאבדות

קיימים דיווחים על דיכאון, מחשבות אובדניות, וניסיונות התאבדות במהלך הטיפול עם בנליסטה. דיכאון עלול להופיע ב- עד 1 מתוך 10 אנשים, מחשבות אובדניות וניסיונות התאבדות עלולים להופיע ב- עד 1 מתוך 100 אנשים. אם אתה מדוכא, יש לך מחשבות לפגוע בעצמך או מחשבות מטרידות אחרות, או אם אתה מדוכא ומבחין שהרגשתך מחמירה או שאתה מפתח תסמינים חדשים:

← **פנה לרופא או גש מייד לבית החולים.**

סיכון מוגבר לזיהום מוחי:

תרופות המחלישות את מערכת החיסון, כגון בנליסטה תת-עורי 200 מ"ג, עלולות לשים אותך בסיכון מוגבר להידבק בזיהום מוחי נדיר אך חמור ומסכן חיים הקרוי לויקואנצפלופתיה רב מוקדית מתקדמת (PML - Progressive Multifocal Leukoencephalopathy).

תסמינים של לויקואנצפלופתיה רב מוקדית מתקדמת:

- אובדן זיכרון
- קושי לחשוב
- קושי לדבר או ללכת
- אובדן ראייה

← **ספר לרופא מייד** אם אתה חווה אחד מתסמינים אלו, או בעיות דומות שנמשכו מעל למספר ימים.

אם כבר חווית תסמינים אלו לפני תחילת הטיפול עם בנליסטה תת-עורי 200 מ"ג:
← **ספר מייד לרופא** אם אתה מבחין בשינויים כלשהם בתסמינים אלה.

תופעות לוואי אפשריות נוספות:

תופעות לוואי שכיחות מאוד

אלה עלולות להופיע ב- יותר מ 1 מתוך 10 אנשים:

- זיהומים חיידקיים (ראה פסקה "זיהומים" לעיל)

תופעות לוואי שכיחות

אלה עלולות להופיע ב- עד 1 מתוך 10 אנשים:

- חום גבוה
- תגובות באזור ההזרקה, לדוגמה: פריחה, אדמומיות, גרד או נפיחות של העור במקום בו הזרקה בנליסטה תת-עורי 200 מ"ג
- פריחה גבשושית ומגרדת (חרלת), פריחה בעור
- ספירה נמוכה של תאי דם לבנים (ניתן להבחין בבדיקת דם)
- זיהום באף, בגרון או בקיבה
- כאב בידיים או בכפות הרגליים
- מיגרנה
- בחילה, שלשול

אם הופיעה תופעת לוואי, אם אחת מתופעות הלוואי מחמירה או כאשר אתה סובל מתופעת לוואי שלא צוינה בעלון, עליך להתייעץ עם הרופא.

דיווח על תופעות לוואי

ניתן לדווח על תופעות לוואי למשרד הבריאות באמצעות לחיצה על הקישור "דיווח על תופעות לוואי עקב טיפול תרופתי" שנמצא בדף הבית של אתר משרד הבריאות (www.health.gov.il) המפנה לטופס המקוון לדיווח על תופעות לוואי, או ע"י כניסה לקישור:

<https://sideeffects.health.gov.il/>

5. איך לאחסן את התרופה?

- מנע הרעלה! תרופה זו וכל תרופה אחרת יש לשמור במקום סגור מחוץ להישג ידם וטווח ראייתם של ילדים ו/או תינוקות ועל ידי כך תמנע הרעלה. אל תגרום להקאה ללא הוראה מפורשת מהרופא.
- אין להשתמש בתרופה אחרי תאריך התפוגה (exp. date) המופיע על גבי האריזה. תאריך התפוגה מתייחס ליום האחרון של אותו חודש.
- יש לאחסן במקרר (בין 2°C ל- 8°C).
- אין להקפיא.
- יש לאחסן באריזה המקורית כדי להגן מפני אור.
- יש להוציא מהמקרר 30 דקות לפני השימוש.
- אין לנער.

- ניתן לאחסן את העט מזרק המוכן לשימוש בטמפרטורת החדר (עד 25°C) כשהוא מוגן מאור במשך 12 שעות לכל היותר. לאחר הוצאתו מהמקרר יש להשתמש בעט תוך 12 שעות או להשליכו.
- אין להשליך תרופות לביוב או לפסולת הביתית. התייעץ עם הרוקח כיצד לזרוק תרופות שאינן בשימוש. צעדים אלו יסייעו להגנה על הסביבה.

6. מידע נוסף

- נוסף על המרכיב הפעיל התרופה מכילה גם:
sodium chloride, L-Arginine hydrochloride, L-Histidine monohydrochloride, L-Histidine, polysorbate 80, water for injection.
- ראה מידע נוסף על פוליסורבט 80 ועל תכולת נתרן בסעיף 2 "מידע חשוב על חלק מהמרכיבים של התרופה".
- כיצד נראית התרופה ומה תוכן האריזה:
בנליסטה תת-עורי 200 מ"ג משווקת בעט מזרק מוכן לשימוש, המכיל 1 מ"ל תמיסה נטולת צבע עד צהבהבה בצבעה, לשימוש חד-פעמי.
כל אריזה מכילה 1 עט מזרק מוכן לשימוש או 4 עטי מזרק מוכנים לשימוש.
ייתכן שלא כל גדלי האריזות משווקים.
- בעל הרישום: גלקסוסמיתקליין (ישראל) בע"מ, רח' בזל 25, פתח תקוה.
- יצרן: גלקסוסמיתקליין טריידינג סרביסס לימיטד, דבלין, אירלנד.
- מספר רישום התרופה בפנקס התרופות הממלכתי במשרד הבריאות: 161-25-35439
- לשם הפשטות ולהקלת הקריאה, עלון זה נוסח בלשון זכר. על אף זאת, התרופה מיועדת לבני שני המינים.

נערך באוגוסט 2025.

סימני מסחר הינם בבעלות או בזכיינות של קבוצת החברות של GSK.

©2025 קבוצת החברות של GSK או הזכייין שלה.

הוראות שלב אחר שלב להזרקה בעט המזרק המוכן לשימוש

פעם בשבוע:

קרא את הסעיפים הללו תחילה

מלא אחר ההוראות שלהלן המנחות כיצד להשתמש בצורה נכונה בעט מזרק מוכן לשימוש. אי-מילוי אחר ההוראות עלול להשפיע על תפקוד תקין של עט המזרק המוכן לשימוש. יהיה עליך גם לעבור הדרכה כיצד להשתמש בעט המזרק המוכן לשימוש. בנליסטה תת-עורי 200 מ"ג מיועדת לשימוש **תת עורי בלבד**.

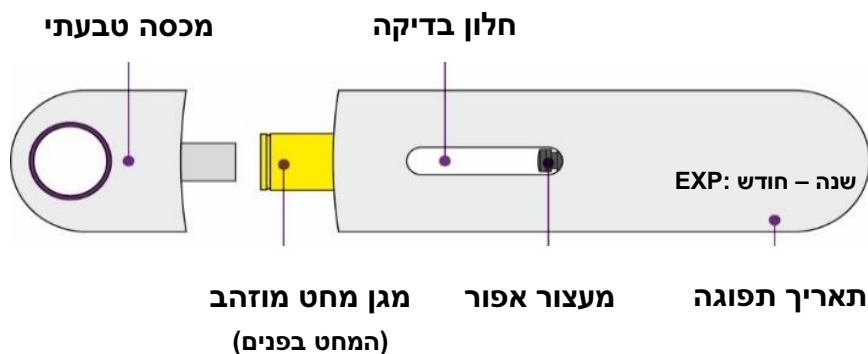
אחסון

- יש לאחסן במקרר (בין 2°C ל- 8°C).
- יש להוציא מהמקרר 30 דקות לפני השימוש.
- שמור באריזת הקרטון כדי להגן מפני אור.
- יש להרחיק מהישג ידם וטווח ראייתם של ילדים.
- יש להרחיק מחום ומאור שמש.
- אין להקפיא**. אם העט היה קפוא, **אין** להשתמש בעט גם אם הוא הופשר.
- ניתן לאחסן את עט המזרק המוכן לשימוש בטמפרטורת החדר (עד 25°C) כשהוא מוגן מאור במשך 12 שעות לכל היותר. לאחר הוצאתו מהמקרר **יש להשתמש בו תוך 12 שעות או להשליכו**.
- אין להשתמש ואין להחזיר את עט המזרק למקרר אם נשאר בטמפרטורת החדר במשך יותר מ-12 שעות.

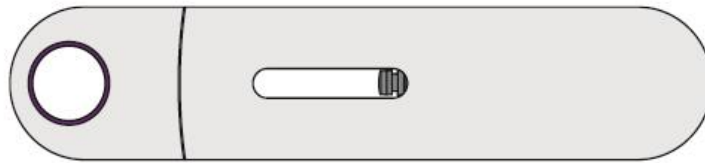
אזהרות

- עט המזרק המוכן לשימוש מיועד לשימוש חד-פעמי בלבד ויש להשליכו לאחר מכן.
- אין** לחלוק את בנליסטה תת-עורי 200 מ"ג עט מזרק מוכן לשימוש עם אדם אחר.
- אין** לנער.
- אין** להשתמש אם נפל על משטח קשה.
- אל** תסיר את המכסה הטבעתי עד ממש לפני ההזרקה.

חלקי בנליסטה תת-עורי 200 מ"ג עט מזרק מוכן לשימוש



אביזרים הדרושים להזרקה



בנליסטה תת-עורי 200 מ"ג עט מזרק מוכן לשימוש



מטלית אלכוהול
(לא כלולה באריזה)



פד גאזה או צמר גפן
(לא כלול באריזה)

1. אסוף ובדוק את האביזרים

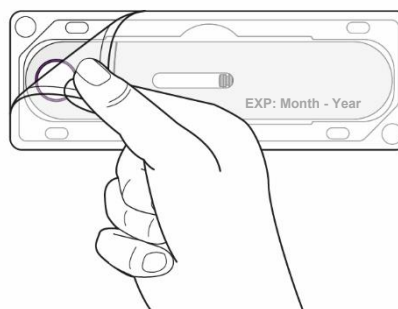
אסוף אביזרים

- הוצא מהמקרר מגש אחד סגור המכיל עט מזרק מוכן לשימוש.
- יש להחזיר למקרר את כל העטים המוכנים לשימוש שנותרו.
- מצא משטח נוח, מואר היטב ונקי והנח עליו את האביזרים הבאים בהישג יד:
 - בנליסטה תת-עורי 200 מ"ג עט מזרק מוכן לשימוש.
 - מטלית אלכוהול (לא כלולה באריזה).
 - פד גאזה או כדור צמר גפן (לא כלול באריזה).
 - מכל ריק עם מכסה צמוד להשלכת העט המשומש (לא כלול באריזה).
- **אל** תבצע את ההזרקה אם אין לך את כל האביזרים הרשומים מעלה.

הוצא את העט המוכן לשימוש

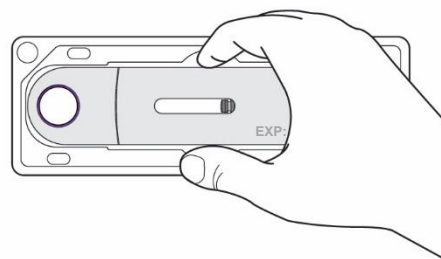
- קלף את הכיסוי מפינת המגש (איור 1)

איור 1



- הוצא בזהירות את עט המזרק המוכן לשימוש מהמגש כשאתה מחזיק במרכז העט (בסמוך לחלון הבדיקה) (איור 2).

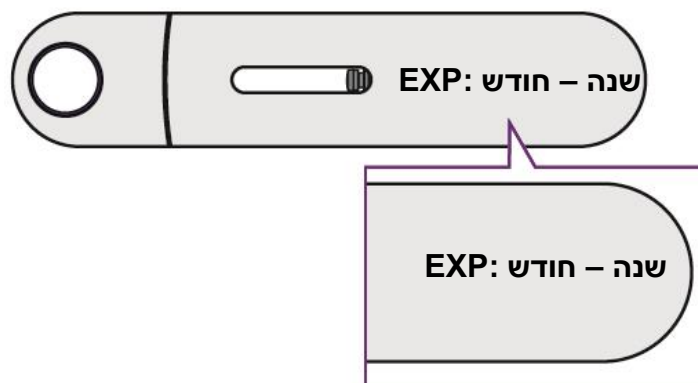
איור 2



בדוק את תאריך התפוגה

- בדוק את תאריך התפוגה שעל עט המזרק המוכן לשימוש (איור 3).

איור 3



- אל תשתמש בתכשיר אם תאריך התפוגה עבר.

2. הכן ובדוק את עט המזרק המוכן לשימוש

יש לאפשר לעט המזרק להגיע לטמפרטורת החדר

- הנח את העט בטמפרטורת החדר למשך 30 דקות (איור 4). הזרקה של עט בנליסטה תת-עורי 200 מ"ג קר עלולה לקחת זמן ממושך יותר ועלולה להיות לא נוחה.

איור 4



- אל תחמם את העט בכל דרך אחרת. לדוגמה, אל תחמם במיקרוגל, במים חמים או באור שמש ישיר.
- אל תסיר את המכסה הטבעתי במהלך שלב זה.

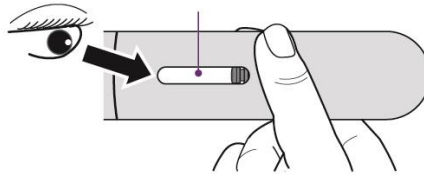
בדוק את התמיסה של בנליסטה תת-עורי 200 מ"ג

- הסתכל בחלון הבדיקה כדי לבחון שתמיסת בנליסטה תת-עורי 200 מ"ג היא נטולת צבע עד צהבהבה בצבעה (איור 5).

- זה תקין לראות בועת אוויר אחת או יותר בתמיסה.

איור 5

תמיסת בנליסטה



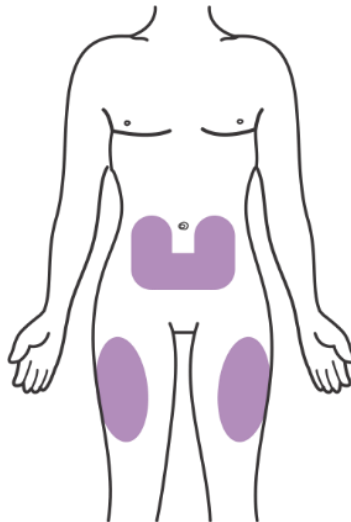
- אל תשתמש אם התמיסה נראית עכורה, בצבע שונה או אם יש בה חלקיקים.

3. בחר ונקה את אזור ההזרקה

בחר את אזור ההזרקה

- בחר את אזור ההזרקה (בטן או ירך) כפי שניתן לראות באיור 6.

איור 6



- אם אתה זקוק לשתי זריקות להשלמת המינון, השאר לפחות 5 ס"מ בין כל מקום הזרקה אם אתה מזריק באותו אזור.
- אל תזריק בכל פעם בדיוק לאותו האזור. זאת על מנת למנוע מהעור להתקשות.
- אל תזריק באזורים בהם העור רגיש, פצוע, אדום או קשה.
- אל תזריק במרחק הקטן מ- 5 ס"מ מהטבור.

נקה את אזור ההזרקה

- רחץ את ידיך.
- נקה את אזור ההזרקה על ידי ניגובו במטלית אלכוהול (איור 7). הנח לעור להתייבש באוויר.

איור 7



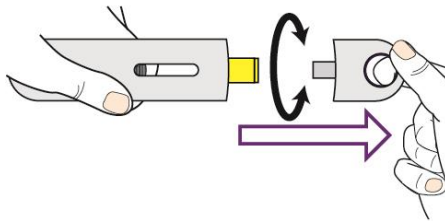
- אל תיגע באזור זה שוב לפני מתן הזריקה.

4. התכונן להזרקה

הסר את המכסה הטבעתי

- אל תסיר את המכסה הטבעתי עד ממש לפני ההזרקה.
- הסר את המכסה הטבעתי על ידי משיכה או סיבוב שלו. ניתן לסובב את המכסה הטבעתי עם כיוון השעון או נגד כיוון השעון (איור 8).

איור 8

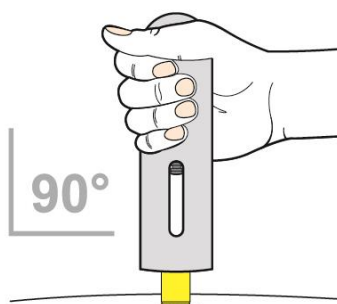


- אל תכסה בחזרה את העט עם המכסה הטבעתי.

מקם את העט

- אחוז בעט בנוחות כך שתוכל לצפות בחלון הבדיקה. זה חשוב כדי שתוכל לוודא מתן מינון מלא (איור 9).

איור 9

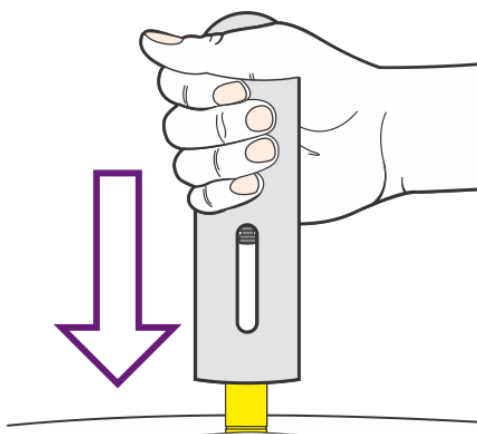


- במידת הצורך, משוך או מתח את העור באזור ההזרקה כדי להפוך אותו למוצק יותר.
- מקם את העט ישר מעל אזור ההזרקה (בזווית של 90 מעלות). ודא שמגן המחט המוזהב שטוח על-פני העור.

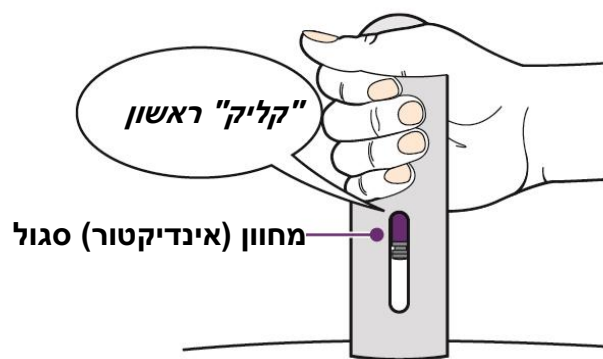
5. הזרק את בנליסטה תת-עורי 200 מ"ג ובדוק את אזור ההזרקה התחל את ההזרקה

- לחץ את העט באופן יציב וחזק כל הדרך מטה לתוך אזור ההזרקה והחזק אותו במקום (איור 10).
- פעולה זו תחדיר את המחט ותתחיל את ההזרקה.

איור 10

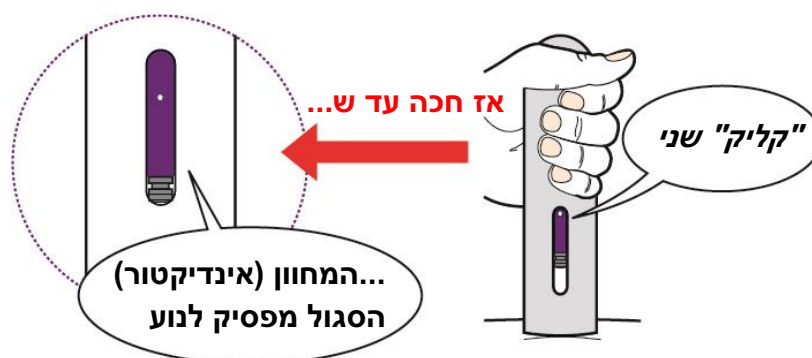


- ייתכן שתשמע "קליק" ראשון בתחילת ההזרקה. אתה תראה את המחווון (אינדיקטור) הסגול מתחיל לנוע דרך חלון הבדיקה (איור 11).



השלם את ההזרקה

- המשך להחזיק את העט בכיוון מטה עד שהמחווון (אינדיקטור) הסגול יפסיק לנוע.
- ייתכן שתשמע "קליק" שני כמה שניות לפני שהמחווון (אינדיקטור) הסגול מפסיק לנוע (איור 12).



- ייתכן שההזרקה תימשך 15 שניות עד להשלמתה.
- כאשר ההזרקה הושלמה, הרם את העט מאזור ההזרקה.

בדוק את אזור ההזרקה

- ייתכן שתהיה כמות קטנה של דם באזור ההזרקה.
- במידת הצורך, לחץ צמר גפן או פד גאזה על אזור ההזרקה.
- אל תשפשף את אזור ההזרקה.

6. השלכת העט המשומש

השלך את העט המשומש

- אל תכסה בחזרה את העט עם המכסה הטבעתי.
- השלך את העט המשומש והמכסה הטבעתי לתוך מכל ריק עם מכסה סגור היטב.
- בקש מהרופא או מהרוקח הסבר כיצד להשליך כראוי עט משומש או מכל שבתוכו עטים משומשים.
- אל תמחזר או תשליך עט משומש, או מכל שבתוכו עטים משומשים, בפסולת ביתית.

Ben 200mg PT v10B