

## كيو-فار منشقة أوتوهالر 50 كيو-فار أوتوهالر 100

### التكوين

#### كيو-فار 50

تحتوي كل جرعة مقاسة على:

بيكولميثازون ديبروبيونات 50 مكغ

Beclomethasone dipropionate 50 mcg

#### كيو-فار 100

تحتوي كل جرعة مقاسة على:

بيكولميثازون ديبروبيونات 100 مكغ

Beclomethasone dipropionate 100 mcg

المواد غير الفعالة ومُسيبات الحساسية: انظر البند 2 "معلومات مهمة عن قسم من مركبات الدواء"، والبند 6 "معلومات إضافية".

أقرأ النشرة بتمعن في نهايتها وذلك قبل البدء باستعمال الدواء. تحتوي هذه النشرة على معلومات موجزة عن الدواء. إذا كانت لديك أسئلة إضافية، فتوجه إلى الطبيب أو الصيدلي.

وصفد هذا الدواء لعلاج مرضك. لا تعطه للآخرين؛ لأنه قد يضرهم، حتى لو بدا لك تشابه بين حالتهم وحالتهم.

هذا الدواء غير معذ للاستعمال لدى الأطفال دون سن ٥ سنوات.

### 1. لِمَ أَعَدَّ هَذَا الدَّوَاءُ؟

منشقة كيو-فار معدة لمنع الربو وعلاجه لدى البالغين والأطفال فوق سن 5 سنوات.

#### المجموعة العلاجية:

كورتيكوستيرويدات بالاستنشاق.

منشقة كيو-فار تعمل في الرئتين وتساعد على التنفس عبر تقليل الالتهاب، والتورم، وتبقي جهاز التنفس. يُستعمل هذا النوع من الدواء للوقاية، لهذا يجب تناول الدواء بشكل ثابت ويومي، حتى إذا لم تظهر لديك أعراض. لا تؤخر هذه المنشقة تخفيفاً فوراً في حال حدوث صغير أو ضيق في التنفس، أثناء إصابة ربو مفاجئة. في هذه الحالة، عليك استعمال منشقة للتخفيف الفوري بالإضافة إلى استعمال منشقة كيو-فار.

### 2. قَبْلَ اسْتِعْمَالِ الدَّوَاءِ

#### لا يجوز استعمال الدواء إذا:

- كانت لديك حساسية (أرجية) للمادة الفعالة (بيكولميثازون) أو لأي من المركبات الإضافية التي يحتوي عليها الدواء.
- كانت لديك حساسية (أرجية) لمنشقات أخرى.
- كنت تعاني من ضيق تنفس فجائي. هذه المنشقة لن تساعد. لهذا الهدف، يجب استعمال منشقة للتخفيف الفوري. عليك حمل هذه المنشقة معك كل الوقت.

#### تحذيرات خاصة بمنشقة باستعمال كيو-فار

##### قبل العلاج بكيو-فار أخبر الطبيب إذا:

- كنت تعاني أو عانيت في الماضي من الملل.
- كانت لديك حساسية (أرجية) لمنشقات أخرى.
- عليك تجنب استهلاك الكحول لأي سبب كان.
- يبدو لك أن الربو لديك قد تفاقم. إذا كنت تعاني من ضيق في التنفس وصغير في التنفس أكثر من المعتاد، إذا كان يبدو لك أن الدواء الذي تستعمله للتخفيف الفوري يؤثر أقل أو أنه يعين عليك استعماله أكثر أو إذا لم تحسن حالتك. قد يرفع الطبيب جرعة منشقة الستيرويدات الخاصة بك، يجب علاجاً مؤقتاً بستيرويدات أقرص أو قد يستبدل العلاج كلياً. إذا كنت تعاني من عدوى في المسالك التنفسية، فقد يصف لك الطبيب أيضاً علاجاً بمضاد حيوي.
- عند الانتقال من علاج بستيرويدات أقرص إلى العلاج بستيرويدات عبر الاستنشاق، في حال كان لديك شعور غير جيد بشكل عام، طفح، إكزيما، زكام وعطاس، ورمغ التخفيف الذي طرأ على المسالك التنفسية لديك، فلا يجوز إيقاف العلاج دون تعليمات من الطبيب.

##### نقاط مهمة يجب تذكرها أثناء استعمال الدواء:

- لا يصف لك الطبيب هذا الدواء لاستعمال الستيرويدات أقرص، وعندما عليك استعمال كلا الدوائين معاً لوقت قصير. من المهم اتباع تعليمات الطبيب. عند تقليل جرعة ستيرويدات أقرص فقد تشعر بشعور عام غير جيد رغم أنك تتنفس كالمعتاد أو أفضل. إذا كنت تعاني من حساسية أخرى، فقد يؤدي إيقاف الستيرويدات إلى تفاقم الأعراض. إذا حدث ذلك، استمر في استعمال المنشقة وتوجه إلى الطبيب.
- إذا غولبت لفترة زمنية طويلة بجرعة أعلى من الستيرويدات عبر الاستنشاق، فقد تحتاج إلى الحصول على ستيرويدات أقرص أو حقنة في حالات الضغط. مثلاً: المكوث في المستشفى بعد حادث صعب، قبل عملية جراحية، خلال نوبة ربو حادة، التهاب في المسالك التنفسية أو مرض خطير آخر. سيوفر الطبيب فيما إذا كنت بحاجة إلى علاج إضافي بالستيرويدات، كم من الوقت، وكيف يجب تقليل الجرعة عندما تشعر أفضل.
- قد تكون هناك فترات تحتاج فيها إلى تناول ستيرويدات عبر أقرص والاستنشاق بالتزامن، مثلاً: في حالات تفاقم نوبات الربو، التهاب في المسالك التنفسية أو قبل عملية جراحية. سوف يصف لك الطبيب كمية قليلة من الستيرويدات أقرص في هذه الحالات ويشرح لك كيف تتناولها. يجب التوجه إلى الطبيب فوراً إذا كنت تعتقد أن هناك حاجة إلى تناول ستيرويدات أقرص، حتى إذا كنت لديك أقرص في المنزل.
- زر الطبيب بشكل ثابت لفحص حالتك.
- إذا كان يتعين عليك القدوم إلى المستشفى، تذكر أن تأخذ الدواء وأدوية أخرى معك بما في ذلك أدوية من دون وصفة طبية.
- توجه إلى الطبيب إذا عانيت من تشوش الرؤية أو اضطرابات أخرى في الرؤية.

### الأطفال والمراهقون

هذا الدواء غير معذ للاستعمال لدى الأطفال دون سن 5 سنوات.

### التفاعلات بين الأدوية

إذا كنت تتناول، أو إذا تناولت مؤخراً، أدوية أخرى، بما فيها أدوية دون وصفة طبية ومكملات غذائية، أخبر الطبيب أو الصيدلي بذلك. لا سيما إذا كنت تتناول:

- ديسوليفرام (Disulfiram)

- ميترونيدازول (Metronidazole)

• قد يزيد بعض الأدوية تأثير منشقة كيو-فار، لهذا إذا كنت تتناول هذه الأدوية فقد يرغب الطبيب في متابعة حالتك بحرص أكبر إيماناً في ذلك بعض أدوية الإيدز (HIV) التي تشمل: ريتونايفير (ritonavir) أو كوبيسيستات (cobicistat)

**الحمل، الإرضاع والحصولية**  
عليك استشارة الطبيب قبل تناول الدواء إذا كنت حاملاً، تخططين للحمل، أو مرضعة.

#### المسافة واستعمال الماكينات

ليس هناك تأثير معروف لكيو-فار على القدرة على السباقة أو تشغيل الماكينات.

#### معلومات مهمة عن قسم من مركبات الدواء

يحتوي هذا الدواء على 4.7 ملغ كحول (إيثانول) في كل جرعة مفصلة. تعادل هذه الكمية أقل من 1 ملل من البيرة أو النبيذ.

لن يكون هناك تأثير ملحوظ لهذه الكمية القليلة من الكحول في الدواء. أخبر الطبيب إذا كان يتعين عليك تجنب استهلاك الكحول لأي سبب كان.

### 3. كيف تستعمل الدواء؟

يجب استعمال الدواء دائماً حسب تعليمات الطبيب.

عليك أن تفحص مع الطبيب أو الصيدلي إذا لم تكن متأكدًا فيما يتعلق بالجرعة وطريقة العلاج بالمستحضر.

كيو-فار متوفر بعيارين، ويحدد الطبيب العيار الأكثر ملاءمة لحالتك.

هناك شعور خفيف وطعم مختلف لهذه المنشقة عن سائر المنشقات الأخرى التي استعمالها في الماضي. تحتوي هذه المنشقة على رذاذ ناعم بشكل خاص، وهكذا تصل جرعة أكبر إلى الرئتين. لهذا قد يصف الطبيب لك جرعة منخفضة أكثر من المنشقة التي استعمالها في الماضي.

حتى إذا وصف لك الطبيب جرعة منخفضة أكثر، ما زال من المحتمل أن يطلب منك تناول نفس عدد الاستنشقات كما هو الحال مع المنشقة السابقة. وذلك لأنه قد يجري الحدب عن منشقة ذات معيار أقل (أي أن كل استنشاق من المنشقة يحتوي على أقل من المنشقة السابقة).

الجرعة وطريقة العلاج يُحددهما الطبيب فقط.

لا يجوز تناول استنشقات أكثر مما أوصى لك الطبيب. هناك بعض الحالات التي قد يصف لك الطبيب فيها عدداً أكبر من الاستنشقات.

الجرعة الموصى بها عادةً هي:

#### منشقة كيو-فار 50

البالغون (بما في ذلك المسنون) والأطفال فوق سن 12 عاماً:

##### • ربو طفيف

الجرعة الابتدائية: استنشاق واحد مرتين في اليوم (أي ما مجموعه 100 مكغ في اليوم). يمكن الزيادة حتى استنشاقين، مرتين في اليوم (أي ما مجموعه 200 مكغ في اليوم).

##### • ربو معتدل

الجرعة الابتدائية: استنشاقان مرتين في اليوم (أي ما مجموعه 200 مكغ في اليوم). يمكن الزيادة حتى 4 استنشاقات، مرتين في اليوم (أي ما مجموعه 400 مكغ في اليوم).

##### • ربو شديد

الجرعة الابتدائية: 4 استنشاقات، مرتين في اليوم (أي ما مجموعه 400 مكغ في اليوم). يمكن الزيادة حتى 8 استنشاقات، مرتين في اليوم (أي ما مجموعه 800 مكغ في اليوم).

الجرعة اليومية الإجمالية القصوى هي 16 استنشاقاً (أي 800 مكغ في اليوم).

#### منشقة كيو-فار 100

البالغون (بما في ذلك المسنون) والأطفال فوق سن 12 عاماً:

##### • ربو طفيف

الجرعة الابتدائية: استنشاق واحد، مرة في اليوم (أي ما مجموعه 100 مكغ في اليوم). يمكن الزيادة حتى استنشاق واحد، مرتين في اليوم (أي ما مجموعه 200 مكغ في اليوم).

##### • ربو معتدل

الجرعة الابتدائية: استنشاق واحد، مرتين في اليوم (أي ما مجموعه 200 مكغ في اليوم). يمكن الزيادة حتى استنشاقين، مرتين في اليوم (أي ما مجموعه 400 مكغ في اليوم).

##### • ربو شديد

الجرعة الابتدائية: استنشاقان، مرتين في اليوم (أي ما مجموعه 400 مكغ في اليوم). يمكن الزيادة حتى 4 استنشاقات، مرتين في اليوم (أي ما مجموعه 800 مكغ في اليوم).

الجرعة اليومية الإجمالية القصوى هي ما مجموعه 8 استنشاقات (أي 800 مكغ في اليوم).

#### الأطفال بدءاً من سن 5 سنوات وما فوق

ربو طفيف ومتواصل أو بدرجة خطيرة معتدلة: 50 مكغ، مرتين في اليوم. في حالات صعبة: 100 مكغ مرتين في اليوم.

الجرعة اليومية القصوى للأطفال هي 100 مكغ، مرتين في اليوم.

#### لا يجوز تجاوز الجرعة الموصى بها

ما الذي يجب القيام به إذا كنت تعتقد أن العلاج لا يؤثر:

إذا كنت تعتقد أن العلاج العادي الخاص بك لا يؤثر، مثلاً: لم تحسن الأعراض لديك أو إذا تفاقت، إذا كنت تحتاج إلى المزيد من الاستنشقات من المنشقة للتخفيف الفوري، لا تساعد المنشقة للتخفيف الفوري كما ساعدت في الماضي أو إذا كان لديك انخفاض في ذروة الزفير (peak flow)، فيجب التوجه إلى الطبيب لأنه ربما طرأ تفاقم على الربو لديك.

إذا تناولت جرعة مفردة من الدواء عن طريق الخطأ أو إذا استنشقت طفل كمية من الدواء عن طريق الخطأ، فتوجه فوراً إلى الطبيب أو إلى غرفة الطوارئ في المستشفى، مصطحباً عبوة الدواء معك.

إذا نسيت تناول الدواء في الوقت المحدد، تناول الجرعة التي تم وصفها لك فور تذكرك، إلا إذا كان وقت تناول الإضافي قريباً. لا يجوز لك تناول جرعة مضاعفة تعويضاً عن الجرعة المنسية. بعد ذلك، استمر في استعمال هذا الدواء في أوقات منتظمة كما حدد الطبيب المعالج. يجب المواظمة على العلاج حسب توصية الطبيب.

حتى إذا طرأ تحسن على حالتك الصحية، لا يجوز لك التوقف عن العلاج بالدواء من دون استشارة الطبيب أو الصيدلي.

اهتم بالحصول على وصفة طبية جديدة قبل أن تصبح المنشقة الحالية فارغة. إذا توقفت عن تناول الدواء

يجب استعمال هذه المنشقة بشكل ثابت، حتى إذا شعرت جيداً.

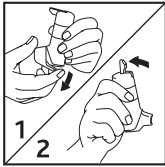
يمنع تناول الأدوية في الظلام! تحقق من الملصق على عبوة الدواء ومن الجرعة الدوائية في كل مرة تتناول فيها دواء. ضع النظرات الطبية إذا كنت بحاجة إليها.

إذا كانت لديك أسئلة إضافية تتعلق باستعمال الدواء، استشر الطبيب أو الصيدلي.

#### تعليمات الاستعمال

قبل الاستعمال  
إذا كانت المنشقة جديدة أو إذا لم تكن قيد الاستعمال لمدة أسبوعين أو أكثر، يجب فحصها قبل استعمالها عبر تحرير ضغطتين في الهواء وفق ما يلي:

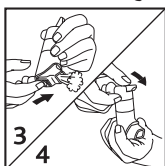
1. انزع الغطاء الواقي عن الفوهة عبر سحب اللسان الموجود في الجهة الخلفية من المنشقة نحو الأسفل (الرسم 1).
2. وجه الفوهة بعيداً عنك بحيث يتحرر الهواء في الهواء بعد الضغط. ارفع المقبض نحو الأعلى وأيقه في هذه الحالة (الرسم 2).



3. الآن، لتحرير جرعة، يجب زلق خط تحرير الجرعة المسؤول عن تحرير الجرعات الدوائية والموجود في أسفل الجهاز وفق الاتجاه المشار إليه بالسهم (الرسم 3).

4. لتحرير الجرعة الثانية، يجب إعادة المقبض إلى وضعه السابق نحو الأسفل (الرسم 4)، وتكرار الحالتين 2 و3 مجدداً.

بعد تحرير الجرعة الثانية، أعد المقبض إلى حالته نحو الأسفل، والآن أصبح الجهاز جاهزاً لتحرير جرعة دوائية.



#### كيفية استعمال كيو-فار أوتوهالر

لا يجوز استعمال خط تحرير الجرعة لتناول الدواء. جهاز أوتوهالر يحرر الجرعة تلقائياً عندما تبدأ بالاستنشاق عبر الفوهة.

#### تعليمات الاستعمال مفصلة أدناه:

1. انزع الغطاء الواقي عن الفوهة عبر سحب اللسان الموجود في الخلفية من المنشقة نحو الأسفل (الرسم 1).



2. أمسك جهاز أوتوهالر عمودياً حسب ما هو مبيّن. ادفع المقبض نحو الأعلى وأيقه في هذه الحالة. استمر في الاستعمال بالجهاز نحو الأعلى، واحرص على ألا تمد يدك فتحة التهوية (المشار إليها بـ X) في الرسم 2) أسفل الجهاز.



3. الآن، لتحرير جرعة، يجب زلق خط تحرير الجرعة المسؤول عن تحرير الجرعات الدوائية والموجود في أسفل الجهاز وفق الاتجاه المشار إليه بالسهم (الرسم 3).

4. لتحرير الجرعة الثانية، يجب إعادة المقبض إلى وضعه السابق نحو الأسفل (الرسم 4)، وتكرار الحالتين 2 و3 مجدداً.

بعد تحرير الجرعة الثانية، أعد المقبض إلى حالته نحو الأسفل، والآن أصبح الجهاز جاهزاً لتحرير جرعة دوائية.



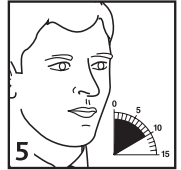
3. افرز الهواء نحو الخارج قدر المستطاع، وأدخل فورا الفوهة في فمك، ثم اطبق شفيتك حول الفوهة (الرسم 3).



4. استنشق هواء عندهما الداخل ببطء وعميق قدر الفوهة. لا تتوقف عن الاستنشاق حتى عندما تسمع نفرة صغيرة، وتشعر بالجرعة الدوائية في فمك، لأنه من المهم أن توصل الاستنشاق حتى بعد تحرير الجرعة.



5. احبس نفسك لمدة 10 ثوان، ثم افرز نحو الخارج ببطء.



6. يجب انزال المقيض نحو الأسفل بعد كل عملية استنشاق. إذا أوصى لك الطبيب بتناول أكثر من جرعة واحدة، ففكر المراحل 2 حتى 6. يجب إعادة غطاء الفوهة إلى مكانه بعد الاستعمال.

يجب غسل الفم بعد استعمال المنشقة.

كيف يمكن معرفة فيما إذا كان جهاز كيوفار خاصتك فارغا عندما يصبح الجهاز فارغا - لن تشعروا أو تسمع تحرير الدواء.

**تعليمات تنظيف الجهاز**  
للحفاظ على النظافة، يجب تنظيف فوهة أو توهال مرة في الأسبوع بقطعة قماش أو منديل ورقي نظيف وجاف. اشطف الفوهة بالماء بعد استعمال المنشقة.

#### تحذير:

- لا يجوز شطف أو إدخال أي جزء من المنشقة في الماء.
- لا يجوز إدخال قماش للتنظيف أو أي شيء آخر في جهاز أو توهال، لأن هذا الأمر يمكن أن يلحق ضررا بأجزاء تشغيل الجهاز.
- لا يجوز تفكيك الجهاز.

إذا كانت لديك أسئلة بشأن استعمال المستحضر، توجه إلى الطبيب أو الصيدلي.

#### 4. الأعراض الجانبية

يتميّز الأدوية، قد يُسبب استعمال كيوفار أعراضاً جانبية لدى قسم من المستخدمين. لا تفرغ عند قراءة قائمة الأعراض الجانبية. فمن المحتمل ألا تعاني من أي منها.

إذا شعرت فور استعمال الدواء بصعوبة أثناء التنفس أو ضغط في الصدر، توقف عن استعمال الدواء. استعمال منشقة للتخفيف الفوري لتساعداك على التنفس، ثم توجه إلى الطبيب فوراً.

توقف عن استعمال الدواء وتوجه فوراً إلى الطبيب أو المستشفى إذا:

- تطور لديك رد فعل تحسسي (تورم الشفتين، الوجه أو العنق) (الذي يسبب صعوبات في التنفس)، طفح أو شرى في الجلد.
- يعتبر هذا رد فعل خطير جدا. وندار جدا. يُحتمل أن تحتاج إلى علاج طبي طارئ أو المكوث في المستشفى.

قد يؤثر استعمال الدواء في إنتاج الكورتيكوستيروئيدات الطبيعية في الجسم. يُحتمل أن يبطئ منك الطبيب إجراء فحوصات دم أحيانا لمتابعة حالتك.

**استمر في استعمال الدواء وتوجه إلى الطبيب فوراً** إذا شعرت بسوء، لا سيما في الحالات التالية:

- الأم في البطن
- ضعف
- تقيؤ.

هذا مهم تحديدا إذا كنت معرضا لحالات الضغط مثل مرض إضافي، عملية جراحية أو إذا كنت تعاني من عدوى.

قد تظهر الأعراض الجانبية التالية أيضا لدى مرضى يتناولون الدواء. إذا اختبرت أحد هذه الأعراض الجانبية، استمر في استعمال الدواء ولكن توجه إلى الطبيب إذا استمرت لفترة من الزمن أو إذا كانت تتغير قلقلًا لديك:

**أعراض جانبية شائعة (common)** أعراض تظهر لدى 1-10 مستعملين من بين 100

- بحة
- صعوبة في الأبتلاع مصحوبة بالألم في الأنزبن وتورم الغدد، ألم في الحنجرة (التهاب البلعوم - pharyngitis)
- الأم أو طفريات في الفم (يقع بيضاء في الفم والحنجرة). إن حدوث هذه الأعراض أقل احتمالا إذا كنت تشطف فمك بالماء بعد استعمال المنشقة.
- قد يصف لك الطبيب دواء في حال حدوث طفريات.
- تغيرات في المذاق

**أعراض جانبية ليست شائعة (uncommon)** أعراض تظهر لدى 1-10 مستعملين من بين 1,000

- غثيان
- صداع
- روخة
- دوخة أو شعور بالإغماء
- صعوبة في التنفس، زيادة الصغير أثناء التنفس، ضيق في التنفس، سعال (bronchospasm).
- تشوش الرؤية

**أعراض جانبية نادرة جدا (very rare)** أعراض تظهر لدى أقل من مستعمل واحد من بين 10,000

- هشاشة العظام
- تعكر عدسة العين (كاتاركت) - يؤدي إلى تشوش الرؤية
- فقدان الرؤية بسبب ارتفاع الضغط بشكل شاذ داخل العين.

أعراض جانبية وتيرة انتشارها غير معروفة (أعراض لم يُحدد شيوعها بعد)  
مشاكل في النوم، اكتئاب أو شعور بالقلق، عدم الارتياح، عصبية، تورث مفرط أو عصبية. هذه الأعراض منتشرة أكثر لدى الأطفال.

قد تعاني الأطفال والمراهقون الذين يستعملون الدواء لفترة زمنية طويلة من تغير في النمو. وقد يراقب الطبيب طول ابنتك.

إذا ظهر أعراض جانبية، إذا تفاقم أي من الأعراض الجانبية، أو إذا عانيت من أعراض جانبية لم يُذكر في النشرة، عليك استشارة الطبيب.

الإبلاغ عن الأعراض الجانبية

يمكن إبلاغ وزارة الصحة بالأعراض الجانبية عبر الضغط على رابط "الإبلاغ عن الأعراض الجانبية بسبب العلاج الدوائي"، الموجود في الصفحة الرئيسية لموقع وزارة الصحة ([www.health.gov.au](http://www.health.gov.au)) الذي يوجهك إلى استمارة على الإنترنت للإبلاغ عن الأعراض الجانبية أو عبر الدخول إلى الرابط: <https://sideeffects.health.gov.au>

#### 5. كيف يُخزّن الدواء؟

تجنّب التجميد! يجب حفظ هذا الدواء، وكلّ دواء آخر، في مكان مغلق، بعيداً عن متناول أيدي ومجال رؤية الأولاد و/أو الأطفال، وهكذا تتجنب التسمم. لا تُسبب التقيؤ دون تعليمات صريحة من الطبيب.

لا يجوز استعمال الدواء بعد تاريخ انتهاء الصلاحية (exp. date) الظاهر على العبوة. يشير تاريخ انتهاء الصلاحية إلى اليوم الأخير من نفس الشهر.

لا يجوز التخزين في درجة حرارة تزيد عن 25°C.

يجب منع التعرض للضوء المباشر أو الحر.

يُنصح التجميد.

الحاوية موجودة في ظروف ضغط ولا يجوز تقيها أو حرقها حتى إذا كانت تبدو فارغة.

يُنصح التخلص من مياه الأدوية في مياه الصرف الصحي أو في سلّة المهلات المنزلية. إذا قرر الطبيب إيقاف العلاج، يجب إعادة الحاوية إلى الطبيب أو الصيدلي للتخلص الآمن من المنتج. تساعد هذه التابيير في حماية البيئة.

#### 6. معلومات إضافية

إضافة إلى المركّب الفعال، يحتوي الدواء أيضاً على:

Norflurane (Propellant 134A), ethanol

كيف يبدو الدواء وما هو محتوى العبوة

منشقة كيوفاز هي عبارة عن حاوية ألومنيوم مغلقة مع مضافة وصمام قياس وبدخلها مطول عديم اللون. تزد المنشقة 200 جرعة.

اسم صاحب التسجيل وعنوانه

تقع إسرائيل مرض،

شارع دفورا هفتيان 124، تل أبيب 6944020.

اسم المنتج وعنوانه

Kindeva Drug Delivery Limited, Derby Road, Loughborough, Leicestershire U.K.

تم تحرير النشرة في تشرين الثاني 2021 وفق تعليمات وزارة الصحة.

رقم تسجيل الدواء في سجل الأدوية الرسمي في وزارة الصحة:

كيوفاز 50: 139.28.30660

كيوفاز 100: 139.29.30661

لتبسيط قراءة هذه النشرة وتسهيلها ورد النص بصيغة المذكّر. على الرغم من ذلك، الدواء معد لأبناء كلا الجنسين.