

עלון לצרכן לפי תקנות הרקחים (תכשירים) התשמ"ו-1986
התרופה משווקת על פי מרשם רופא בלבד

ונטולין דיסקוס, אבקה לשאיפה

כל מנה מדודה מכילה:
200 מיקרוגרם סאלבוטאמול (כסולפאט) Salbutamol (as Sulfate) 200 mcg

ונטולין דיסקוס מכילה 60 מנות מדודות.

לרשימת החומרים הבלתי פעילים ואלרגניים בתכשיר, ראה סעיף 2 – "מידע חשוב על חלק מהמרכיבים של התרופה" וסעיף 6 – "מידע נוסף".

קרא בעיון את העלון עד סופו בטרם תשתמש בתרופה. עלון זה מכיל מידע תמציתי על התרופה. אם יש לך שאלות נוספות, פנה אל הרופא או אל הרוקח.

תרופה זו נרשמה לטיפול במחלתך. אל תעביר אותה לאחרים. היא עלולה להזיק להם אפילו אם נראה לך כי מחלתם דומה.

1. למה מיועדת התרופה?

ונטולין דיסקוס משמשת לטיפול בבעיות נשימה באנשים עם אסתמה ומצבים דומים. כולל הקלה ומניעה של אסתמה שנגרמת על ידי פעילות גופנית או "גורמים" אחרים כגון אבק, אבקנים, חתולים, כלבים ועשן סיגריות.

קבוצה תרפויטית:

אגוניסט סלקטיבי לאדרנורצפטור בטא-2.

ונטולין דיסקוס מכילה תרופה הנקראת סאלבוטאמול. היא שייכת לקבוצת תרופות הנקראת מרחיבי סימפונות מהירי פעולה.

- מרחיבי סימפונות עוזרים לדרכי האוויר בריאות להישאר פתוחות, דבר המקל על כניסת ויציאת האוויר.
- הם עוזרים להקל על לחץ בחזה, צפצופים ושיעול.

2. לפני השימוש בתרופה

אין להשתמש בתרופה אם:

- אתה רגיש (אלרגי) לסאלבוטאמול סולפאט או לכל אחד מהמרכיבים הנוספים אשר מכילה התרופה (כמפורט בסעיף 6).
- אין להשתמש בפורמולציות של סאלבוטאמול שלא מיועדות למתן תוך ווריד, על מנת לעצור לידה מוקדמת (ללא סיבוכים) או בסיכון להפלה.
- יש לך אלרגיה ללקטוז או לחלבון חלב.

אזהרות מיוחדות הנוגעות לשימוש בתרופה

לפני הטיפול בונטולין דיסקוס, ספר לרופא אם:

- האסתמה שלך פעילה (לדוגמה יש לך תסמינים תכופים או התלקחויות או יכולת גופנית מוגבלת). ייתכן והרופא שלך יתחיל או יעלה מינון של תרופה הניתנת לשלטה באסתמה כגון קורטיקוסטרואיד בשאיפה.

- יש לך לחץ דם גבוה.
- יש לך פעילות יתר של בלוטת התריס.
- יש לך היסטוריה של בעיות לב כמו דופק לא סדיר או מהיר או תעוקת חזה.
- אתה נוטל נגזרות קסנתין (כגון תאופילין) או סטרואידים לטיפול באסתמה.
- אתה נוטל משתנים, שלעיתים משמשים לטיפול בלחץ דם גבוה או מחלת לב.

אינטראקציות/תגובות בין תרופתיות

- אם אתה לוקח או אם לקחת לאחרונה תרופות אחרות, כולל תרופות ללא מרשם ותוספי תזונה, ספר על כך לרופא או לרוקח. אל תשכח לקחת תרופה זו איתך אם אתה צריך ללכת לבית חולים. יש לידיע במיוחד את הרופא או הרוקח אם אתה לוקח:**
- תרופות לדופק לא סדיר או מהיר (במיוחד מקבוצת חוסמי בטא כגון פרופרנולול).
 - תרופות אחרות לאסתמה שלך.

שימוש בתרופה ומזון

אתה יכול להשתמש בונטולין דיסקוס בכל שעות היממה, עם או בל מזון.

היריון והנקה

אם את בהיריון או מניקה, חושבת שיתכן שאת בהיריון או אם את מתכננת להרות, התייעצי עם הרוקח או הרופא לפני נטילת תרופה זו.

נהיגה ושימוש במכוונות

לא סביר שונטולין דיסקוס תשפיע על יכולתך לנהוג או להשתמש בכלים או במכוונות.

מידע חשוב על חלק מהמרכיבים של התרופה

תרופה זו מכילה לקטוז מונוהידרט. אם נאמר לך על ידי הרופא שיש לך אי סבילות לסוכרים מסויימים, צור קשר עם הרופא לפני נטילת תרופה זו.

3. כיצד תשתמש בתרופה?

יש להשתמש בתכשיר תמיד בהתאם להוראות הרופא. עלך לבדוק עם הרופא או הרוקח אם אינך בטוח בנוגע למינון ואופן הטיפול בתכשיר. המינון ואופן הטיפול יקבעו על ידי הרופא בלבד. המינון המקובל בדרך כלל הוא:

מבוגרים וילדים:

- להקלה מידית של האסתמה - שאיפה אחת (200 מיקרוגרם).
- בטיפול כרוני - שאיפה אחת (200 מיקרוגרם) עד 4 פעמים ביום.
- למניעת אסתמה כתוצאה מפעילות גופנית או חשיפה לאלרגן - שאיפה אחת (200 מיקרוגרם) 10-15 דקות לפני החשיפה לאלרגן או הפעילות הגופנית.
- המנה המקסימאלית היא שאיפה אחת (200 מיקרוגרם) 4 פעמים ביום.

אין לעבור על המנה המומלצת.

עקוב אחרי הוראות השימוש המופיעות בסוף העלון.

אם נטלת בטעות מינון גבוה יותר

- אם נטלת מינון גבוה יותר ממה שהיית צריך, שוחח עם הרופא בהקדם האפשרי. התופעות הבאות עלולות להתרחש:
- הלב שלך יפעם מהר יותר מהרגיל.
 - אתה תרגיש רעד.
 - פעילות יתר (היפראקטיביות).
- תופעות אלה חולפות בדרך כלל בתוך כמה שעות.

אם שאפת מנת יתר או אם בטעות שאף ילד מן התרופה, פנה מיד לרופא או לחדר מיון של בית חולים והבא אריזת התרופה איתך.

אם שכחת ליטול תרופה זו

אם שכחת ליטול תרופה זו בזמן המיועד, קח אותה ברגע שאתה נזכר. אולם, אם הגיע הזמן למנה הבאה, דלג על המנה שנשכחה. אל תיטול מנה כפולה כדי לפצות על המנה שנשכחה.

אם אתה מפסיק את נטילת התרופה

אל תפסיק להשתמש בונטולין דיסקוס מבלי לדבר עם הרופא.

יש להתמיד בטיפול כפי שהומלץ על ידי הרופא.

אין ליטול תרופות בחושך! בדוק התוויות והמנה בכל פעם שהנך נוטל תרופה. הרכב משקפיים אם הנך זקוק להם.

אם יש לך שאלות נוספות בנוגע לשימוש בתרופה, היוועץ ברופא או ברוקח.

4. תופעות לוואי

אם נשימתך או הצפופים מחמירים מיד לאחר נטילת תרופה זו, הפסק להשתמש בה מיד וספר לרופא בהקדם האפשרי.

כמו בכל תרופה, השימוש בונטולין דיסקוס עלול לגרום לתופעות לוואי בחלק מהמשתמשים. אל תיבהל למקרא רשימת תופעות הלוואי. ייתכן ולא תסבול מאף אחת מהן.

תופעות הלוואי הבאות עלולות להופיע עם תרופה זו:

תגובות אלרגיות (עלולות להופיע ב-עד 1 מכל 10,000 אנשים)

אם יש לך תגובה אלרגית, הפסק להשתמש בונטולין דיסקוס ופנה לרופא מיד. סימנים של תגובה אלרגית כוללים: התנפחות של הפנים, השפתיים, הפה, הלשון או הגרון אשר עלולה לגרום לקשיים בבלעה או בנשימה, פריחה מגרדת, תחושת חולשה וסחרחורת והתמוטטות.

פנה לרופא בהקדם האפשרי אם:

- אתה מרגיש שלבך פועם מהר יותר או חזק יותר מהרגיל (דפיקות לב). תופעה זו בדרך כלל לא מזיקה, ולרוב מפסיקה לאחר שהשתמשת בתרופה למשך זמן מה.
- ייתכן ותרגיש שהדופק שלך לא סדיר או שהוא פועם פעימה נוספת.
- אלה עלולות להופיע ב-עד 1 מכל 10 אנשים.

אם הופיעה אצלך אחת מתופעות הלוואי האלה, פנה לרופא בהקדם האפשרי. **אל תפסיק להשתמש בתרופה זו אלא אם נאמר לך לעשות זאת.**

תופעות לוואי נוספות

ספר לרופא אם יש לך כל אחת מתופעות הלוואי הבאות אשר עלולות לקרות גם הן עם תרופה זו:

תופעות לוואי שכיחות (עלולות להופיע ב-עד 1 מכל 10 אנשים)

- תחושת רעד.
- כאב ראש.

תופעות לוואי לא שכיחות (עלולות להופיע ב-עד 1 מכל 100 אנשים)

- גירוי בפה ובגרון.
- התכווצויות שרירים.

תופעות לוואי נדירות (עלולות להופיע ב-עד 1 מכל 1,000 אנשים)

- רמה נמוכה של אשלגן בדם.
- זרימת דם מוגברת לגפיים (התרחבות פריפריאלית).

תופעות לוואי נדירות מאוד (עלולות להופיע ב-עד 1 מכל 10,000 אנשים)

- שינויים בדפוסי השינה ושינויים בהתנהגות, כמו חוסר מנוחה והתרגשות יתר.

תופעות הלוואי הבאות עלולות להופיע בנוסף אך שכיחותן אינה ידועה:

- כאב בחזה עקב בעיות לב כמו תעוקת חזה. ספר לרופא או לרוקח אם זה מתרחש. אל תפסיק להשתמש בתרופה זו אלא אם נאמר לך לעשות זאת.

אם אתה חושב שתרופה זו אינה פועלת מספיק טוב עבורך

אם נראה לך שתרופה זו אינה פועלת עליך כרגיל, ספר לרופא בהקדם האפשרי. ייתכן כי בעיית הנשימה שלך מחמירה ואולי תצטרך תרופה אחרת. אל תיקח מנות נוספות של ונטולין דיסקוס אלא אם כן הרופא אמר לך לעשות זאת.

אם הופיעה תופעת לוואי, אם אחת מתופעות הלוואי מחמירה או כאשר אתה סובל מתופעת לוואי שלא צוינה בעלון, עליך להתייעץ עם הרופא.

דיווח על תופעות לוואי

ניתן לדווח על תופעות לוואי למשרד הבריאות באמצעות לחיצה על הקישור "דיווח על תופעות לוואי עקב טיפול תרופתי" שנמצא בדף הבית של אתר משרד הבריאות (www.health.gov.il) המפנה לטופס המקוון לדיווח על תופעות לוואי, או ע"י כניסה לקישור:

<https://sideeffects.health.gov.il/>

5. איך לאחסן את התרופה?

- מנע הרעלה! תרופה זו וכל תרופה אחרת יש לשמור במקום סגור מחוץ להישג ידם וטווח ראייתם של ילדים ו/או תינוקות ועל ידי כך תמנע הרעלה. אל תגרום להקאה ללא הוראה מפורשת מהרופא.
- אין להשתמש בתרופה אחרי תאריך התפוגה (exp. date) המופיע על גבי האריזה. תאריך התפוגה מתייחס ליום האחרון של אותו חודש.
- אין לאחסן מעל 30°C. יש לשמור באריזה המקורית.
- אם נאמר לך להפסיק ליטול תרופה זו, החזר את התרופה לרוקח לצורך השמדה.
- אין להשליך תרופות לביוב או לפסולת הביתית. התייעץ עם הרוקח כיצד לזרוק תרופות שאינן בשימוש. צעדים אלו יסייעו להגנה על הסביבה.

6. מידע נוסף

- נוסף על החומר הפעיל, התרופה מכילה גם: לקטוז מונוהידרט (מכיל חלבון חלב).
- כיצד נראית התרופה ומה תוכן האריזה: ונטולין דיסקוס מכילה 60 מנות מדודות של 200 מיקרוגרם של סאלבוטאמול (כסולפאט).
- בעל הרישום: גלקסוסמיתקליין (ישראל) בע"מ, רח' בזל 25, פתח תקוה.
- יצרן: גלקסו וולקאם פרודקשן, אורה, צרפת.
- מספר רישום התרופה בפנקס התרופות הממלכתי במשרד הבריאות 126-97-30674
- לשם הפשטות ולהקלת הקריאה, עלון זה נוסח בלשון זכר. על אף זאת, התרופה מיועדת לבני שני המינים.

הוראות שימוש:

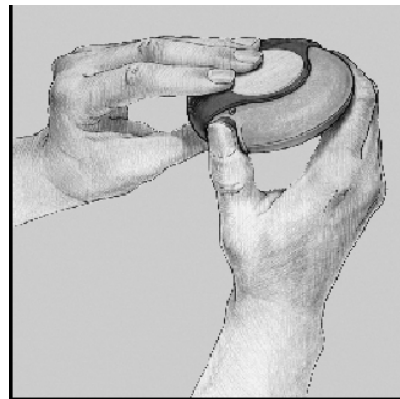
- הרופא או הרוקח יראו לך כיצד להשתמש בדיסקוס שלך. הם יבדקו כיצד אתה משתמש בו מפעם לפעם. שימוש לא נכון בונטולין דיסקוס או לא כפי שנרשם עלול להביא לכך שהוא לא יעזור לאסתמה שלך כפי שהוא אמור.
- מכשיר הונטולין דיסקוס מכיל בליסטרים המכילים ונטולין כאבקה.
- ישנו מונה בחלקו העליון של הונטולין דיסקוס אשר מראה לך כמה מנות נותרו. המונה סופר מטה עד 0. המספרים 5 עד 0 יופיעו באדום כדי להזהיר אותך שנותרו מנות בודדות בלבד. ברגע שהמונה מראה 0, הדיסקוס שלך ריק.

אל תשתמש בדיסקוס שלך לעיתים קרובות יותר ממה שהנחה אותך הרופא. ספר לרופא אם נראה לך שהתרופה שלך אינה פועלת עלך כרגיל, כיוון שיתכן כי בעיית הנשימה שלך מחמירה ואולי תצטרך תרופה אחרת.

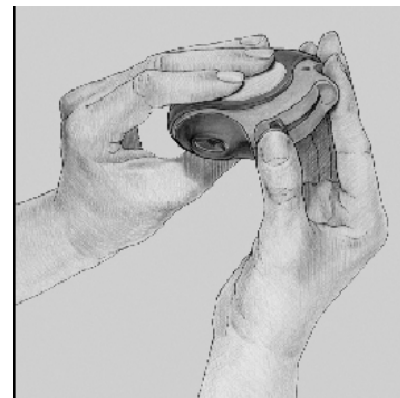
ייתכן והרופא אמר לך להשתמש במינון גבוה מהמקובל כטיפול חירום אם הצפצופים או הנשימה שלך מחמירים מאוד. חשוב מאוד שתצמד להוראות הרופא לגבי כמה שאיפות לקחת ובאיזו תדירות להשתמש בדיסקוס שלך.

שימוש בדיסקוס שלך

1. כדי לפתוח את הונטולין דיסקוס, החזק את המכסה החיצוני ביד אחת והנח את האגודל של ירך השניה על המגרעת לאגודל. דחף את האגודל הרחק ממך עד כמה שניתן. אתה תשמע קליק. פעולה זו תפתח חור קטן בפיה.



2. החזק את הונטולין דיסקוס כאשר הפיה מופנת כלפיך. ניתן לאחוז אותו בידך הימנית או השמאלית. הסט את המנוף הרחק ממך עד כמה שניתן. אתה תשמע קליק. פעולה זו ממקמת מנה מהתרופה בתוך הפיה.

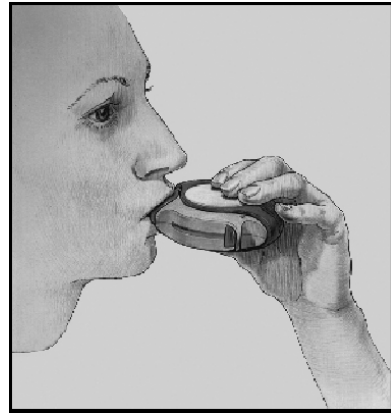


בכל פעם שהמנוף מוסט אחורנית נפתח בפנים בליסטר והאבקה מוכנה עבורך לשאיפה. אל תשחק עם המנוף היות ופעולה זו פותחת את הבליסטרים ומבזזת תרופה.

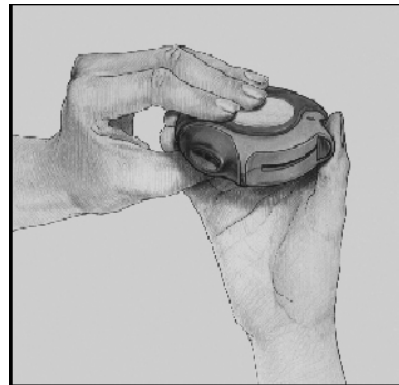
3. החזק את הונטולין דיסקוס הרחק מהפה, נשוף החוצה עד כמה שאתה מסוגל. אל תנשוף לתוך הונטולין דיסקוס. אל תנשום פנימה עדיין.

4. הצמד את הפיה לשפתיך; שאף פנימה באופן עמוק ויציב דרך הונטולין דיסקוס עם הפה ולא דרך האף.

הרחק את הונטולין דיסקוס מהפה. החזק את נשימתך למשך כ- 10 שניות או עד כמה שתוכל. נשוף החוצה באיטיות.



5. לסגירת הונטולין דיסקוס, הסט את מגרעת האגודל בחזרה אלך עד כמה שניתן. אתה תשמע קליק. המנוף יחזור למקומו המקורי ויהיה מוכן לפעולה חדשה. כעת הדיסקוס מוכן לשימוש חוזר עברך.



ניקוי הדיסקוס שלך

נגב את הפיה של הדיסקוס עם מטלית יבשה כדי לנקותו.

נערך במאי 2022 בהתאם להנחיות משרד הבריאות.

סימני מסחר הינם בבעלות או בזכיונות של קבוצת החברות של GSK.

© 2022 קבוצת החברות של GSK או הזכיון שלה.