

نشرة لوستنبيك بموجب أنظمة الصيدلة (مستحضرات) - 1986

يسوق الدواء حسب وصفة طبيب فقط

كوستنيكس 150 ملغ محلول للحقن محلول للحقن ضمن محقنة جاهزة للإستعمال

الحقن تحت الجلد

المادة الفعالة:

كل محقنة كوستنيكس جاهزة للإستعمال تحوي 150 ملغ/ملي سبكيوكينوماب (secukinumab) المواد غير الفعالة ومولدات الحساسية: انظر الفقرة 6 «معلومات إضافية».

إفرا النشرة بتضمن حتى نهايتها قبل إستعمالك للدواء، تحتوي هذه النشرة على معلومات موجزة عن الدواء. إذا توفرت لديك أسئلة إضافية، راجع الطبيب أو الصيدلي.

وصف هذا الدواء لعلاج مرضك. لا تعطيه للأخرين. فهو قد يضرهم حتى ولو بدلا لك أن مرضهم مشابه لمرضك.

1) لا ي غرض مخصص الدواء؟

كوستنيكس مخصص لمعالجة الأمراض الالتهابية التالية:

• الصدف اللويحي (psoriasis):

كوستنيكس مخصص لمعالجة الصدف اللويحي المتوسط حتى الشديد لدى كبار مرضحين كوستنيكس علاج جهازي.

• التهاب المفاصل الصدفي (psoriatic arthritis):

علاج ب كوستنيكس أو علاج مشترك ب كوستنيكس سوية مع دواء يسمى ميتوتريكسات (MTX) methotrexate مخصص لعلاج التهاب المفاصل الصدفي النشط لدى كبار وذلك عندما تكون الإستجابة لعلاج سابق بدواء من نوع DMARD غير كافية
• التهاب المفاصل الغفارية المحوري، بما في ذلك التهاب الغفار الريثاني (التهاب المفاصل الغفارية المحوري مع شواهد بالتصوير الشعاعي) و التهاب الغفار (التهاب المفاصل الغفارية المحوري) بدون شواهد بالتصوير الشعاعي.

كوستنيكس مخصص لعلاج التهاب الغفار الريثاني النشط لدى كبار عندما تكون الإستجابة لعلاج عادي (conventional) سابق غير كافية.

كوستنيكس مخصص لعلاج التهاب الغفار النشط بدون شواهد بالتصوير الشعاعي مع علامات لالتهاب التي تتجلى بزيادة نسبت C-reactive protein (CRP) وشواهد بواسطة (MRI) magnetic resonance imaging بعد إستجابة غير كافية للعلاج بواسطة مضادات الإتهاب الالتهابويديه (NSAIDs).

الفصيلة العلاجية: من مثبطات إنترلوكين (Interleukin (IL Inhibitors))
العادة الفعالة في كوستنيكس هي سبكيوكينوماب ضد جزيعة التوسيلة (monoclonal antibody) التي ينمى لمجموعة المستحضرات المسماة مثبطات إنترلوكين (IL) .يعمل الدواء بواسطة إبطال فعالية البروتين المسمى IL-17A، IL-23 التي تكون نسبة مرتفعة في الأمراض مثل الصدفية، التهاب المفاصل الصدفي و التهاب المفاصل الغفارية المحوري.

الصداف اللويحي

كوستنيكس مع دواء يستعمل لعلاج الجلد في حالة الصدف اللويحي الذي يسبب التهاباً بلحق النصر بالجلد. يقلل كوستنيكس أعراض التهاب و أعراض المرض الأخرى. يستعمل كوستنيكس لعلاج الكبار الذي يعانون من الصدف اللويحي المتوسط حتى الشديد.

إن الفائدة التي ستجنيها من إستعمال كوستنيكس للصداف اللويحي تتمثل في حدوث تحسن الذي يؤدي إلى نظافة الجلد وإلى تقليل الأعراض لديك مثل تشكل قشرة حكة وآلم.

التهاب المفاصل الصدفي

كوستنيكس عبارة عن دواء يستعمل في علاج حالة تسمى «التهاب المفاصل الصدفي». إنها عبارة عن مرض التهابي في المفاصل التي يترافق في أحيان متقاربة بمرض الصدفية.

إذا وجد لديك التهاب مفاصل صدفي نشط، ستتحصل في البداية على أدوية أخرى. إذا لم تستجب بشكل جيد بما فيه الكفاية لهذه الأدوية، ستحصل على كوستنيكس لتقليل علامات وأعراض التهاب المفاصل الصدفي النشط لتحسين الأداء الوظيفي البدني وإبطاء الضرر الحاصل للغضروف ولعظم تلك المفاصل التي تشترك في المرض.

يستعمل كوستنيكس لعلاج الكبار الذين يعانون من التهاب المفاصل الصدفي النشط ويمكن أن يعطى لوحده أو مع دواء آخر يدعى ميتوتريكسات.

إن الفائدة التي ستجنيها من إستعمال كوستنيكس لإلتهاب المفاصل الصدفي ستكون تقليل علامات وأعراض المرض، إبطاء نضير الغضروف والعظم في المفاصل وتحسين قدرتك على أداء النشاطات اليومية الطبيعية.

التهاب المفاصل الغفارية المحوري، بما في ذلك التهاب الغفار الريثاني و التهاب الغفار بدون شواهد بالتصوير الشعاعي

كوستنيكس عبارة عن دواء لعلاج حالة التهاب الغفار الريثاني و التهاب الغفار بدون شواهد بالتصوير الشعاعي. هذه أمراض التهابية التي تؤثر بشكل أساسي على العمود الفقري لأنها تؤدي إلى التهاب في مفاصل العمود الفقري. إذا وجد لديك التهاب الغفار الريثاني أو التهاب الغفار بدون شواهد بالتصوير الشعاعي ستحصل بدايةً على أدوية أخرى. إذا لم تستجب بشكل جيد بما في ذلك الكفاية لهذه الأدوية، ستحصل على كوستنيكس لتقليل علامات وأعراض المرض. لتقليل الإلتهاب وتحسين الأداء الوظيفي البدني.
يستعمل كوستنيكس لعلاج الكبار الذين يعانون من التهاب الغفار الريثاني النشط و التهاب الغفار النشط بدون شواهد بالتصوير الشعاعي.
إن الفائدة التي ستجنيها من إستعمال كوستنيكس لإلتهاب الغفار الريثاني و التهاب الغفار بدون شواهد بالتصوير الشعاعي ستكون تقليل علامات وأعراض المرض لديك وتحسين الأداء الوظيفي البدني.

2) قبل إستعمال الدواء

• كنت حساساً (الرجري) لـسبكيوكينوماب أو لكل واحد من المركبات الإضافية في كوستنيكس
• الطاهرة في الفقرة 6) . إذا كنت تعتقد بأنك قد تكون حساساً (ألبرجي)، راجع الطبيب للإستشارة قبل إستعمال كوستنيكس.
• وجد لديك ثلوث نشط الذي يعتقد طبيبك بأنه ذو أهمية.

تحذيرات خاصة تتعلق باستعمال الدواء:

قبل العلاج ب كوستنيكس، إحك لطبيبك أو للممرضة إذا كانت إحدى الحالات التالية تحصك؛
• إذا وجد لديك الآن ثلوث.
• إذا كنت تعاني من لتهاب مستمرة أو متكررة
• إذا وجد لديك مرض السيل.
• إذا حدث لديك ذات مرة رد فعل تحسسي لاتاكس.
• إذا وجد لديك مرض التهابي يؤثر على أمعائك، المسمى مرض كرون.
• إذا وجد لديك التهاب في الفولون المسمى التهاب القولون القترحي.
• إذا تلقيت لقاحاً في الفترة الأخيرة أو إذا كان من المفترض أن تتلقى لقاحاً خلال العلاج بـكوستنيكس.
• إذا كنت تتلقى علاجاً آخرأ لعاء الصدفية، مثل منبظ آخر لجهاز الصناعة أو علاج بال ضوء بواسطة الضوء فوق البنفسجي (UV).

مرض التهابي في الأمعاء (مرض كرون أو التهاب القولون القترحي)

توقف عن إستعمال كوستنيكس وإحك لطبيبك إذا توجهت حالاً لمساعدة طبية إذا كنت تلاحظ تقلصات وآلم في البطن، إسهال، إنخفاض في الوزن، دم في البراز أو أي علامة أخرى لمشكلة في الأمعاء.
إنتهب للثلوثات وريده الفعل التحسسية

قد يسبب كوستنيكس أعراض جانبية شديدة، بما في ذلك ثلوثات وريده فعل تحسسية. عليك متابعة علامات تدل على هذه الحالات إذا كنت معالجا ب كوستنيكس.
توقف عن العلاج ب كوستنيكس وبلق الطبيب، أو توجه لتلقي مساعدة طبية حالاً إذا قاسبت من إحدى العلامات التي تشير إلى احتمال حدوث ثلوث شديد أو رد فعل تحسسي. قائمة العلامات مفصلة في بند «أعراض جانبية شديدة» في الفقرة 4.

الأطفال والمراهقون

كوستنيكس غير مخصص للأطفال والمراهقين (دون عمر 18 سنة) نظراً لأن المستحضر لم تتم دراسته لدى هذه الفئة من العمر.

التداخلات/التفاعلات بين الأدوية

• إذا كنت تتناول أو إذا تناولت مؤخراً، أدوية أخرى بما في ذلك أدوية بدون وصفة طبية وإضافات غذائية، إحك لطبيبك أو للصيدلي عن ذلك، يجب إبلاغ الطبيب أو الصيدلي بالأصـ • إذا تلقيت لقاحاً في الفترة الأخيرة أو إذا كنت تخطط لتلقي لقاح. عليك الإمتناع عن تلقي تركيبات لقاحات من أنواع معينة (تركيبات لقاح حية) أثناء إستعمال كوستنيكس.

النشاطات والخصوية

• يفضل الإمتناع عن إستعمال كوستنيكس خلال فترة الحمل. لا تتوفر معلومات حول تأثير الدواء لدى النساء الحوامل. إذا كنت إمراة في سن الخصوية، فيوصى بالإمتناع عن الحمل بواسطة إستعمال وسائل منع حمل ملائمة، وذلك خلال فترة إستعمال كوستنيكس. ولمدة 20 أسبوعا على الأقل بعد المقدار الدوائي الأخير من كوستنيكس.
• بلغي طبيبك إذا كنت في فترة الحمل. إذا كنت تعقدين بآلك حامل أو تخططين للحمل.
• بلغي طبيبك إذا كنت مرضعة أو تخططين للإرضاع. أنت وطبيبك تقرران إما الإرضاع أو إستعمال كوستنيكس. ليس من المفروض أن تقومي بكلتا الأمرين بعد إستعمال كوستنيكس لا يجوز الإرضاع 20 أسبوعا على الأقل بعد المقدار الدوائي الأخير من كوستنيكس.

السياقة وإستعمال الماكناات

من غير المتوقع أن يؤثر كوستنيكس على القدرة على السياقة أو إستعمال الماكناات.

3) كيفية إستعمال الدواء؟

يجب إستعمال كوستنيكس حسب تعليمات الطبيب دائماً. عليك الإستيضاح من الطبيب، الممرضة أو الصيدلي إذا لم تكن واثقا بخصوص المقدار الدوائي وطريقة الفلاح بالمستحضر. المقدار الدوائي وطريقة العلاج يحدان من قبل الطبيب فقط.

يجب حقن كوستنيكس تحت الجلد (يسمى بالحقن تحت الجلد) . أنت وطبيبك يتوجب عليكما التقدير فيما إذا يفترض أن تحقن كوستنيكس بنفسك من المهم الأتحاول إجراء الحقن الذاتي إلى أن يتم إرشادك من قبل طبيبك، الممرضة، أو الصيدلي. أيضا المعالج بإمكانه أن يحقن لك كوستنيكس بعد تلقيه الإرشاد الملائم، للحصول على تعليمات مفصلة بشأن حقن كوستنيكس. أنظر «تعليمات إستعمال كوستنيكس 150 ملغ محلول للحقن ضمن محقنة جاهزة للإستعمال» في نهاية هذه النشرة.

مدة العلاج

يفرط الطبيب، أي كمية من كوستنيكس تتاح وما هي مدة العلاج.

الصداف اللويحي

• المقدار الدوائي الموصى به هو 300 ملغ بالحقن تحت الجلد
• كل مقدار دوائي 300 ملغ يعطى على شكل حقنيتين تحت الجلد كل منها 150 ملغ
بعد المقدار الدوائي الأول ستنتلقى حقن أسبوعية إضافية في الأسابيع 1. 2. 3. 4 - و لاحقاً ستنتلقى حقن مرة في الشهر. في كل مرة ستحصل على مقدار دوائي قدره 300 ملغ الذي سيعطى بحقنيتين كل منها 150 ملغ

التهاب المفاصل الصدفي
لدى مرضى التهاب المفاصل الصدفي الذين يعانون أيضاً من الصدف اللويحي بدرجة متوسطة حتى شديدة أو مرضى لم يستجيبوا كما يجب للأدوية المسماة حاجيات عامل الثلوث الورسي tumour necrosis factor (TNF) blockers

• المقدار الدوائي الموصى به هو 300 ملغ بالحقن تحت الجلد
• كل مقدار دوائي 300 ملغ يعطى بحقنيتين تحت الجلد كل منها 150 ملغ
بعد المقدار الدوائي الأول ستنتلقى حقن أسبوعية إضافية في الأسابيع 1. 2. 3. 4 - و لاحقاً ستنتلقى حقن مرة في الشهر. في كل مرة ستحصل على مقدار دوائي قدره 300 ملغ الذي يعطى بحقنيتين كل منها 150 ملغ

ليجزي التهاب المفاصل الصدفي الأخير

• المقدار الدوائي الموصى به هو 150 ملغ بالحقن تحت الجلد

بعد المقدار الدوائي الأول ستنتلقى حقن أسبوعية إضافية في الأسابيع 1. 2. 3. 4 - و لاحقاً ستنتلقى حقنة مرة في الشهر.

على أساس استجابتك، من شأن طبيبك أن يرفع المقدار الدوائي لـ 300 ملغ.

التهاب الغفار الريثاني

• المقدار الدوائي الموصى به هو 150 ملغ بالحقن تحت الجلد
بعد المقدار الدوائي الأول ستنتلقى حقن أسبوعية إضافية في الأسابيع 1. 2. 3. 4 - و لاحقاً ستحصل على حقنة مرة في الشهر.

• بالإمتناع إلى استجابتك، من شأن طبيبك أن يرفع المقدار الدوائي لـ 300 ملغ. كل مقدار دوائي الحمل 150 ملغ يعطى بحقنيتين ذات 150 ملغ

• المقدار الدوائي الموصى به هو 150 ملغ بالحقن تحت الجلد
بعد المقدار الدوائي الأول يتلقى حقن أسبوعية إضافية في الأسابيع 1. 2. 3. 4 - و لاحقاً حقنة واحدة مرة في الشهر. بدلا من ذلك، يقرر طبيبك بأنه بعد المقدار الدوائي الأول تحتاج لحقنة واحدة في الشهر.

كوستنيكس عبارة عن علاج طويل الأمد. يتابع الطبيب حالتك بشكل منظم لتتأكد من أن العلاج يحقق التأثير المرغوب.

• إذا **يجوز تجاوز المقدار الدوائي الموصى به،**

إذا إستعملت مقدارا دوائيا أكبر من المطلوب من كوستنيكس
• إذا إستعملت مقدارا دوائيا مفرطاً، أو إذا أعطيت المقدار الدوائي بمعدل أكبر مما حد بحسب وصفة الطبيب أو إذا بلغ طفل بالخطأ من الدواء أو حقن لنفسه، يجب التوجه حالاً للطبيب ولغرفة الطوارئ في المستشفى وأخضر عليه الدواء مكل.

• إذا **نسيبت حقن كوستنيكس**

إذا نسيبت حقن مقدار دوائي من كوستنيكس في الموعد المحدد عليك حقن المقدار الدوائي التالي حالاً بعد تذكرك بذلك. ومن ثم عليك التحدث مع الطبيب للتعويض حول موعد حقن المقدار الدوائي التالي. يجب المواظبة على العلاج بحسب توصية الطبيب.

• إذا **توقف عن إستعمال كوستنيكس**

لا توجد خطورة في التوقف عن إستعمال كوستنيكس. مع ذلك في حال توقفك عن الإستعمال، فإن أعراض الصدفية، التهاب المفاصل الصدفي و التهاب الغفار الريثاني التي كنت تعاني منها قد تعود. لا تستعمل الأدوية في العتمة، يجب تشخيص طابع الدواء والتأكد من المقدار الدوائي في كل مرة تستعمل فيها دواء. ضع النظارات الطبية إذا لزم الأمر ذلك.

إذا توفرت لديك أسئلة إضافية حول إستعمال الدواء، إستشفر الطبيب أو الصيدلي.

4) الأعراض الجانبية

كما بكل دواء، إن إستعمال هذا الدواء قد يسبب أعراضاً جانبية عند بعض المستعملين.

لا تحدث من قائمة الأعراض الجانبية، من الجائز ألا تعاني أي منها.

أعراض جانبية شديدة

- **عيب التوقف عن إستعمال كوستنيكس وإبلاغ الطبيب أو التوجه لتلقي مساعدة طبية بشكل فوري** إذا عانيت من أي من بين الأعراض الجانبية التالية:
علامات احتمالية حدوث ثلوث خطير من شأنها أن تشمل:
• سخونة، أعراض شبيهة بالإلتهاب،آثار: ترقق لبلي.
- الشعور بإرهاق أو ضيق في التنفس، سعال غير عابر
- جلد ساخن، آحمر ومؤلم أو طفح مؤلم في الجلد يترافق بحويصلات
- الشعور بحرققة عند التبول.
- علامات لحدوث رد فعل تحسسي شديد من شأنها أن تشمل:

• صعوبات في التنفس أو البلع.

• ضغط دم منخفض، الذي قد يسبب الدوار أو ضبابية الحواس.

• إنتفاخ شديدة، التشنج اللسان أو الحنجرة.

• حكة كوسية في الجلد التي تترافق بطفح أحمر اللون أو باقنات جلدية بارزة.

يفرط طبيبك فيما إذا ومتى يمكنك بدء العلاج من جديد.

أعراض جانبية أخرى

غالبية الأعراض الجانبية المتصلة لاحقًا هي طفيفة حتى معتدلة. إذا أصبحت هذه الأعراض الجانبية شديدة، الرجاء مراجعة الطبيب الصيدلي أو الممرضة.

أعراض جانبية شائعة جدا (أعراض تظهر لدى أكثر من مستعمل واحد من عشرة):

تلاوت في الطرق التنفسية العلوية التي تتراقف بأعراض مثل ألم في الحنجرة واحتقان في الأنف (التهاب البلعوم الأنفي، رشح).

أعراض جانبية شائعة (أعراض تظهر لدى 1-10 حتى 10 مستعملين من بين 100):

قروح البرد (فروح الهريس في منطقة الفم)؛ إسهال؛ سيلان الأنف (رشح)؛ قطر راحة القدم؛ صداع؛ غثيان؛ إرقاق

أعراض جانبية غير شائعة (أعراض تظهر لدى 1-10 مستعملين من بين 1,000):

تلوث فطري في الفم (تلوث الفم بالمبيدات)؛ علامات لنسب منخفضة من خلايا الدم البيضاء مثل سخونة، ألم في الحنجرة أو تورمات في الفم نتيجة لتلاوت (قلة العلات)؛ تلاوت الأنف الخارجية (التهاب الأنف الخارجية)؛ إفران من العينين يتراقف بحكة. إحمرار وانتفاخ (التهاب الملنحمة)؛

طفح يتراقف بحكة (شرى)؛ تلاوتات في الطرق التنفسية السفلى؛ تقلصات وآلم في البطن. إسهال، فقدان الوزن أو دم في البراز (علامات لمشاكل في الأمعاء)؛ حويصلات صغيرة حاكة في راحتي اليدين. راحتي القدمين وفي أطراف أصابع اليدين والقدمين (dyshidrotic eczema)

أعراض جانبية نادرة (أعراض تظهر لدى 1-10 مستعملين من بين 10,000):

رد فعل تحسسي حاد يتراقف بصدمة تاقية؛ إحمارة وتقرن الجلد على سطح منطقة واسعة في الجسم، الذي قد يكون حاكًا أو مؤلماً (exfoliative dermatitis)؛ التهاب أوعية دموية صغيرة

الذي قد يؤدي إلى طفح جلدي مع نتوءات صغيرة حمراء أو بنفسجية (vasculitis) أعراض جانبية ذات شوب غير معروف (أعراض شوبوها لم يحدد بعد)

تلاوت فطري للجلد والأغشية المخاطية (يشمل ماء المبيدات نوع من الفطر) في المرويء إذا ظهر عرض جانبي. إذا تفاقمتم إحدى الأعراض الجانبية أو عندما تعاني من عرض جانبي لم يذكّر في هذه النشرة، عليك استشارة الطبيب.

التبليغ عن أعراض جانبية

بإمكان التبليغ عن أعراض جانبية لوزارة الصحة بواسطة الضغط على الرابط «تبليغ عن أعراض جانبية عقب علاج دوائي» الموجود على الصفحة الرئيسية لموقع وزارة الصحة (www.health.gov.au) الذي يوجهك إلى النموذج الملائم للتبليغ عن أعراض جانبية. أو عن طريق تصفح الرابط:

<https://sideeffects.health.gov.au>

5 كيفية تخزين الدواء؟

• تجنب التسمم: يجب حفظ هذا الدواء وكل دواء آخر في مكان مغلق بعيداً عن متناول أيدي وحال رؤية الأطفال وأوال الرضع، وذلك لتفادي إصابتهم بالتسمم. لا تنسب التقيؤ بدون تعليمات صريحة من الطبيب.

• لا يجوز استعمال الدواء بعد انقضاء تاريخ الصلاحية (exp. date) الذي يظهر على ظهر العبوة أو على ملصقة المحقنة الجاهزة للاستعمال. يشير تاريخ الصلاحية إلى اليوم الأخير من نفس الشهر.

• لا يجوز استعمال إذا إتخذت السائل على جرنتات تبدو بسهولة للعين إذا كان عكرًا أو إذا كان لونه بني بشكل واضح.

• ظروف التخزين: يجب حفظ محقنات كوستينيكس في العبوة الأصلية للحماية من الضوء. يجب التخزين في البراد بدرجة حرارة تتراوح ما بين 2-8 درجة مئوية. لا يجوز التجميد. لا يجوز الخس.

إذا دعت الحاجة، بالإمكان تخزين كوستينيكس خارج البراد لفترة واحدة قدرها حتى 4 أيام بدرجة حرارة الغرفة، لكن بما لا يتجاوز 30 درجة مئوية. كوستينيكس مخصص للاستعمال الأحادي فقط.

لا يجوز رمي الأدوية في المجاري أو في القمامة المنزلية. استنشر الصيدلي عن كيفية التخلص من أدوية لم تعد قيد الاستخدام. تساعد هذه الوسائل في الحفاظ على البيئة.

6 معلومات إضافية

يحتوي الدواء بالإضافة للعامة الفعالة أيضاً:

Water for injection, Trihalose dihydrate, L-histidine/histidine hydrochloride monohydrate, L-methionine and Polysorbate 80 low peroxide quality.

كيف يبدو الدواء وما هو محتوى العبوة:

كوستينيكس محلول للحقن هو سائل شفاف. لونه قد يتغير من عديم اللون حتى مائل إلى الأصفر. يحتوي كل عبوة على 1 أو 2 محاقن جاهزة للاستعمال (من الجائز أن تسيق كافة أحجام العلب).

إسم صاحب الجائز والمصنوع وتعليمات: نوفارتيس إسرائيل م. ض. ب. 7126. تل أبيب تم إعدادها في حزيران 2022 بموجب تعليمات وزارة الصحة.

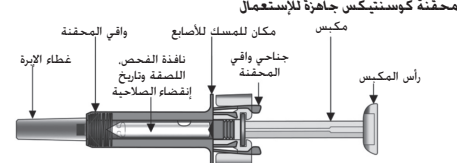
رقم سجل الدواء في سجل الأدوية الحكومي في وزارة الصحة: 154 20 34342

أصل عمل سهولة وتوثيق العرارة: تمت صياغة هذه النشرة بصيغة المذكّر. على الرغم من ذلك فإن الدواء مخصص لكلا الجنسين.

تعليمات استعمال كوستينيكس 150 ملغ محلول للحقن ضمن محقنة جاهزة للاستعمال

اقرأ كافة التعليمات بالكامل قبل الحقن. من المهم ألا تحاول الحقن الذاتي إلى أن تحصل على إرشاف من الطبيب. الممرضة أو الصيدلي. تحتوي العبوة على محقنة (محاقن) كوستينيكس جاهزة للاستعمال. معبأة بشكل منفرد ضمن لويحة بلاستيكية فاتمة.

محقنة كوستينيكس جاهزة للاستعمال



بعد حقن الدواء يعمل واقفي المحقنة ليعطى الإبرة. وذلك لحماية الطاقم الطبي المعالجين الذين يحقنهم بأنفسهم. الدواء الذي وصف لهم من قبل الطبيب وهؤلاء الذين يساعدون المعالجين في الحقن الذاتي من الجرثومة بالإبرة.

أدوات إضافية أنت بحاجة إليها لتقوم بعملية الحقن:

• منديل كحولي.

• كرة قطنية أو شاش.

• وعاء للفضلات الحادة.

معلومات هامة عن الأمان

تذكري: احفظ محاقن كوستينيكس الجاهزة للاستعمال بعيداً عن متناول أيدي الأطفال ومجال رؤيةهم.

1) من شأن غطاء إبرة المحقنة أن يحتوي على مطاط جاف (لاتكس)، على الأشخاص الحساسين لهذه المادة الابتعاد من التعامل معها.

2) لا يجوز فتح ختم إغلاق العبوة الخارجية إلى أن تكون جاهزة للاستعمال. الدواء

3) لا يجوز استعمال الدواء إذا كان ختم أمان العبوة الخارجية أو ختم اللويحة معطوبًا، ذلك لأن

من الجائز أن المستنسخ غير آمن للاستعمال.

4) لا يجوز أبداً ترك المحقنة في مكان يمكن للأخريين إلحاق الضرر بها.

5) لا يجوز خض المحقنة.

6) يجب الحذر بالأ تلمس جناحي واقفي المحقنة قبل الإستعمال. في حالة لمسها، فمن شأن واقفي

المحقنة أن يعمل بمرحلة أكبر مما ينبغي.

7) لا يجوز نزع غطاء الإبرة حتى لحظة ما قبل الحقن.

8) لا توجد إمكانية لإعادة إستعمال المحقنة مجدداً. يجب التخلص من المحقنة المستعملة في وعاء للفضلات الحادة حالاً بعد الإستعمال.

تخزين محقنة كوستينيكس الجاهزة للاستعمال

1) يجب تخزين الدواء في العبوة الخارجية الأصلية لمحتاميه من الضوء. يجب التخزين في البراد ما بين 2 إلى 8 درجات مئوية. لا يجوز التجميد.

2) يجب تذكري إخراج المحقنة خارج البراد وتركها لتبلغ درجة حرارة الغرفة قبل تجهيزها للحقن (15-30 دقيقة).

3) لا يجوز إستعمال محقنة كوستينيكس الجاهزة للاستعمال بعد انقضاء تاريخ الصلاحية الظاهر على العبوة الخارجية (exp. date) أو على ملصقة المحقنة. إذا انقضت الصلاحية، فيجب إعادة العبوة للصيدلية.

منطقة الحقن

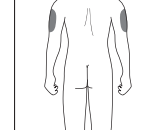
منطقة الحقن هي منطقة في الجسم أنت مقدم على إستعمال المحقنة فيها.

- المنطقة الموصى بها في مقمفة الفخزين. كذلك يمكن الحقن في أسفل البطن، لكن ليس بمكان بعد 3 سم من حول السرة.

- يجب اختيار مكان مختلف في كل مرة تحقن لنفسك.

- لا يجوز الحقن لداخل مناطق يكون فيها الجلد حساساً، مريضاً، أحمر، مغطى بقشرة أو صلب. يجب الابتعاد عن مناطق فيها ندب أو علامات شد.

- إذا كان من يقوم بالحقن هو معالج، فيإمكانك أيضاً الحقن في المنطقة الخارجية لأعلى الذراعين.



تحضير محقنة كوستينيكس الجاهزة للاستعمال

ملاحظة: بالنسبة لمقدار دوائي قدره 300 ملغ قم بتحضير محقنتين اثنتين من كوستينيكس جاهزتين للاستعمال واحقن محتوى كل منهما.

1) يجب إخراج العبوة الحاوية على المحقنة من البراد وتركها بحالة مقفلة لمدة حوالي 15-30 دقيقة ليتمسك لها بلوغ درجة حرارة الغرفة.

2) اغسل يديك بحرص بالماء والصابون وذلك عندما تكون جاهزاً لإستعمال المحقنة.

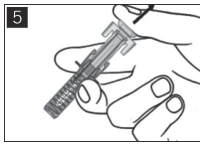
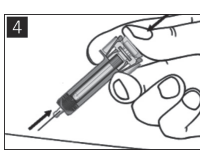
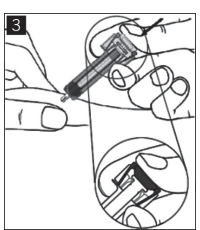
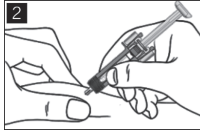
3) قم بتنظيف مكان الحقن بتمسك كحولي.

4) قم بإخراج المحقنة من العبوة الخارجية وكذلك قم بإخراجها من اللويحة أيضاً.

5) افحص المحقنة. يجب أن يكون السائل شفافاً. لونه قد يتغير من عديم اللون حتى مائل إلى الأصفر. من الجائز أن ترى فقاعة هواء صغيرة هذه ظاهرة طبيعية. لا يجوز إستعمال المحلول إذا كان يحتوي جرنتات تبدو للعين بسهولة. إذا كان عكرًا أو نولون بني لا يجوز إستعمال المستنسخ إذا كانت المحقنة مكسورة. في كل هذه الحالات يجب إعادة العبوة المنتج للصيدلية.

كيفية إستعمال محقنة كوستينيكس الجاهزة للاستعمال

يجب نزع غطاء الإبرة عن المحقنة بحذر. يجب رمي غطاء الإبرة. من الجائز أن ترى قطرة سائل في طرف الإبرة. هذه ظاهرة طبيعية.



أقصى الجلد في مكان الحقن بلطف وأدخل الإبرة كما هو ظاهر في الرسم. إبق الإبرة حتى النهاية لضمان إعطاء كامل الدواء.

إمسك المحقنة كما هو ظاهر في الرسم. اضغط على المكبس بوثيرة بطيئة حتى النهاية، بحيث يكون كامل رأس المكبس بين جناحي واقفي المحقنة. وأصل الضغط على المكبس نحو الأسفل وذلك خلال إبقاء المحقنة في مكانها لمدة 5 نوان.

واصل الضغط على المكبس خلال سحب الإبرة بحذر من داخل مكان الحقن.

حرر المكبس ببطء ودع واقفي المحقنة يغطي الإبرة المكشوفة ألبا. من الجائز أن تظهر كمية قليلة من الدم في مكان الحقن. يمكن الصاق كرة قطنية أو شاش على سطح مكان الحقن وإبقائها على هذا النحو لمدة 10 نوان. لا يجوز فرك مكان الحقن. يمكن تغطية مكان الحقن بواسطة ضماد لاصق (بلاستر) إذا دعت الحاجة.

تعليمات التخلص يجب التخلص من المحقنة المستعملة في وعاء للفضلات الحادة (وعاء يمكن إغلاقه، مقاوم للثقب). مرارجل سلامتك وصحتك وكذلك سلامة وصحة الآخرين. أبدا لا يجوز إعادة إستعمال الإبر والمحاقن المستعملة.