

## עלון לצרכן לפי תקנות הרוקחים (תכשירים) התשמ"ו – 1986

התרופה משווקת על פי מרשם רופא בלבד

# בריביאקט תמיסה לשתיה

החומר הפעיל:

בריביאקט תמיסה לשתיה מכילה 10 מ"ג בריבאראצטאם (brivaracetam 10 mg) לכל 1 מ"ל תמיסה.

לרשימת החומרים הבלתי פעילים, אנא ראה סעיף 2: "מידע חשוב אודות חלק ממרכיבי התרופה" וסעיף 6: "מידע נוסף".

**קרא בעיון את העלון עד סופו בטרם תשתמש בתרופה.** עלון זה מכיל מידע תמציתי על התרופה. אם יש לך שאלות נוספות, פנה אל הרופא או אל הרוקח.

תרופה זו נרשמה לטיפול במחלתך. אל תעביר אותה לאחרים. היא עלולה להזיק להם אפילו אם נראה לך כי מצבם הרפואי דומה.

התרופה מיועדת למבוגרים, למתבגרים וילדים מעל גיל 4 שנים.

## 1. למה מיועדת התרופה?

בריביאקט משמשת לטיפול בסוג של אפילפסיה המאופיין על ידי אירועים של פרכוסים חלקיים עם או ללא פרכוסים כלליים שניוניים, במבוגרים, מתבגרים וילדים מעל גיל 4 שנים.

פרכוסים חלקיים הינם התקפים המתחילים בהשפעה על צד אחד של המוח בלבד. פרכוסים חלקיים אלה יכולים להתפשט ולהשפיע על חלקים גדולים יותר בשני צידי המוח – מצב זה נקרא 'פרכוסים כלליים שניוניים'.

תרופה זו נרשמה עבורך על מנת להפחית את מספר ההתקפים שלך. בריביאקט ניתנת יחד עם תרופות נוספות לטיפול באפילפסיה.

קבוצה תרפויטית: תרופות אנטי-אפילפטיות.

## 2. לפני שימוש בתרופה

### **✘ אין להשתמש בבריביאקט אם:**

- אתה רגיש (אלרגי) לחומר הפעיל בריבאראצטאם, חומרים כימיים אחרים דומים כמו לבטיאצטאם או פיראצטאם או לכל אחד מהמרכיבים הנוספים אשר מכילה התרופה (מופיעים בסעיף 6). אם אינך בטוח, פנה לרופא או לרוקח לפני נטילת בריביאקט.

### **⚠ אזהרות מיוחדות הנוגעות לשימוש בתרופה**

- לפני הטיפול בבריביאקט ספר לרופא או לרוקח אם:
  - יש לך מחשבות על פגיעה עצמית או התאבדות. מספר קטן של אנשים המטופלים בתרופות אנטי-אפילפטיות כמו בריביאקט חוו מחשבות על פגיעה עצמית או התאבדות. אם יש לך מחשבות כאלו בכל זמן, פנה לרופא מיד.
  - הנך סובל מבעיות כבד. יתכן שהרופא יצטרך להתאים את המינון שלך.

### **ילדים ומתבגרים**

בריביאקט אינו מומלץ לשימוש בילדים מתחת לגיל 4 שנים.

### **אינטראקציות/ תגובות בין תרופתיות**

- אם אתה לוקח, או אם לקחת לאחרונה, תרופות אחרות, כולל תרופות ללא מרשם ותוספי תזונה, ספר על כך לרופא או לרוקח. יתכן שהרופא יצטרך להתאים את מינון הבריביאקט שאתה נוטל, במיוחד אם הנך נוטל את התרופות הבאות:
- ריפאמפיצין (משמש לטיפול בזיהומים חיידקיים).
- היפריקום (St John's wort) תרופה צמחית המשמשת לטיפול בדיכאון וחרדה ומצבים אחרים].

### **שימוש בתרופה ומזון**

ניתן ליטול את התרופה עם או ללא מזון.

### **שימוש בתרופה וצריכת אלכוהול**

- נטילת התרופה בשילוב עם צריכת אלכוהול אינה מומלצת.
- אם אתה שותה אלכוהול בזמן שאתה נוטל בריביאקט, ההשפעות השליליות של אלכוהול עלולות להחמיר.

### **הריון והנקה**

אם את בהריון או מניקה, חושבת שהנך בהריון או מתכננת להיכנס להריון יש להיוועץ ברופא או ברוקח לפני שימוש בתרופות.

לא מומלץ לקחת בריביאקט אם את בהריון או מניקה, כיוון שהשפעות בריביאקט על ההריון ועל העובר או הילוד אינן ידועות.

אין להפסיק את הטיפול ללא התייעצות עם הרופא לפני כן. הפסקת הטיפול עלולה להגביר את ההתקפים שלך ולפגוע בתינוק.

### **נהיגה ושימוש במכוונות**

- אתה עלול להרגיש ישנוני, מסוחרר או עייף בעת נטילת בריביאקט.
- תופעות אלו יותר סבירות בתחילת הטיפול או לאחר העלאת מינון.
- אין לנהוג, לרכב על אופניים, להשתמש במכשירים או להפעיל מכונות עד שתדע כיצד התרופה משפיעה עליך. יש להזהיר ילדים מרכיבה על אופניים או ממשחקים בקרבת הכביש וכדומה.

### **מידע חשוב אודות חלק ממרכיבי התרופה**

בריביאקט תמיסה לשתייה מכילה:

- מתיל פארא-הידרוקסיבנזואט (E218): עלול לגרום לתגובות אלרגיות (יתכן מאוחרות).
- נתרן: תרופה זו מכילה פחות מ-1 מילימול נתרן (23 מ"ג) לכל מ"ל, כלומר למעשה היא "נטולת נתרן".
- סורביטול (E420) (סוג של סוכר): תרופה זו מכילה 239.8 מ"ג סורביטול בכל מ"ל. סורביטול הוא מקור לפרוקטוז. אם נאמר לך על ידי הרופא כי לך (או לילדך) יש אי סבילות לסוכרים מסוימים או אובחנת עם אי סבילות תורשתית לפרוקטוז (HFI), מחלה גנטית נדירה בה אדם אינו יכול לפרק פרוקטוז, פנה לרופא לפני שאתה (או ילדך) נוטל או מקבל תרופה זו.
- פרופיל גליקול (E1520): תרופה זו מכילה מקסימום 5.5 מ"ג פרופילן גליקול בכל מ"ל.

## **3. כיצד תשתמש בתרופה?**

יש להשתמש בתכשיר תמיד לפי הוראות הרופא. עליך לבדוק עם הרופא או הרוקח אם אינך בטוח בנוגע למינון ואופן הטיפול.  
בריביאקט נלקחת יחד עם תרופות אחרות לטיפול באפילפסיה.

המינון וצורת הטיפול יקבעו על ידי הרופא בלבד. רופאך יקבע את המנה המתאימה עבורך.  
יש ליטול את התרופה בשתי מנות שוות - פעם אחת בבוקר ופעם אחת בערב בערך באותה שעה כל יום.

מבוגרים, מתבגרים וילדים השוקלים 50 ק"ג או יותר

המינון המקובל בדרך כלל הוא: בין 25 מ"ג ל- 100 מ"ג פעמיים ביום. רופאך עשוי להחליט להתאים את המינון הכי נכון עבורך.

**ילדים ומתבגרים השוקלים פחות מ-50 ק"ג**

המינון המקובל בדרך כלל הוא: בין 0.5 מ"ג עד 2 מ"ג לכל ק"ג משקל גוף פעמיים ביום. רופאך עשוי להחליט להתאים את המינון הכי נכון עבורך.

הטבלה להלן רק מדגימה מנות שניתן לקחת. רופאך יעריך את המנה המתאימה לך לפי משקלך.

<b>מנה שנלקחת פעמיים ביום בילדים מגיל ארבע שנים ומעלה</b>				
<b>ושוקלים פחות מ-50 ק"ג</b>				
<b>משקל</b>	<b>0.5 מ"ג/ק"ג = 0.05 מ"ל/ק"ג</b>	<b>1 מ"ג/ק"ג = 0.1 מ"ל/ק"ג</b>	<b>1.5 מ"ג/ק"ג = 0.15 מ"ל/ק"ג</b>	<b>2 מ"ג/ק"ג = 0.2 מ"ל/ק"ג</b>
10 ק"ג	0.5 מ"ל	1 מ"ל	1.5 מ"ל	2 מ"ל
15 ק"ג	0.75 מ"ל	1.5 מ"ל	2.25 מ"ל	3 מ"ל
20 ק"ג	1 מ"ל	2 מ"ל	3 מ"ל	4 מ"ל
25 ק"ג	1.25 מ"ל	2.5 מ"ל	3.75 מ"ל	5 מ"ל
30 ק"ג	1.5 מ"ל	3 מ"ל	4.5 מ"ל	6 מ"ל
35 ק"ג	1.75 מ"ל	3.5 מ"ל	5.25 מ"ל	7 מ"ל
40 ק"ג	2 מ"ל	4 מ"ל	6 מ"ל	8 מ"ל
45 ק"ג	2.25 מ"ל	4.5 מ"ל	6.75 מ"ל	9 מ"ל
50 ק"ג	2.5 מ"ל	5 מ"ל	7.5 מ"ל	10 מ"ל

**מטופלים עם בעיות כבד**

אם אתה סובל מבעיות בכבד:

- עבור מבוגר, מתבגר או ילד השוקל 50 ק"ג או יותר, המנה המקסימלית שתיטול היא 75 מ"ג פעמיים ביום.
- ילד או מתבגר השוקל פחות מ-50 ק"ג, המנה המקסימלית שתיטול תהיה 1.5 מ"ג לכל ק"ג משקל גוף פעמיים ביום.

**אין לעבור על המנה המומלצת.**

ניתן לבלוע את תמיסת בריביאקט ללא מיהול או למהול (לערבב) אותה במים או במיץ זמן קצר לפני בליעה.

**הוראות שימוש למטופלים/מטפלים:**

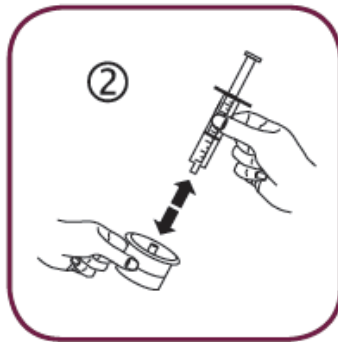
- האריזה מכילה שני מזרקים למתן אוראלי. ודא עם הרופא שלך באיזה מהם להשתמש.
- אם אתה שוקל פחות מ-20 ק"ג, מומלץ להשתמש במזרק האוראלי של 5 מ"ל המצורף לאריזה על מנת להבטיח דיוק במדידת המנה.
- אם אתה שוקל 20 ק"ג או יותר, רופאך ימליץ לך להשתמש במזרק האוראלי של 5 מ"ל או 10 מ"ל המצורף לאריזה על מנת להבטיח דיוק במדידת המנה.

מזרק מדידה אוראלי 5 מ"ל	מזרק מדידה אוראלי 10 מ"ל
מזרק המדידה האוראלי של 5 מ"ל נושא שתי מערכות שנתות חופפות: בהפרשים של 0.25 מ"ל ובהפרשים של 0.1 מ"ל	מזרק המדידה האוראלי של 10 מ"ל נושא מערכת שנתות אחת בהפרשים של 0.25 מ"ל

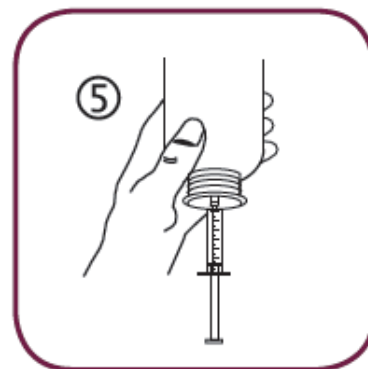
פתח את הבקבוק: לחץ על הפקק וסובב אותו נגד כיוון השעון (איור 1)



- עקוב אחר צעדים אלה **בפעם הראשונה** שאתה נוטל בריביאקט:
- הסר את המתאם מהמזרק האוראלי (איור 2).
- הכנס את המתאם לפתח הבקבוק (איור 3). וודא שהוא מקובע היטב במקומו. אין צורך להסיר את המתאם לאחר שימוש.

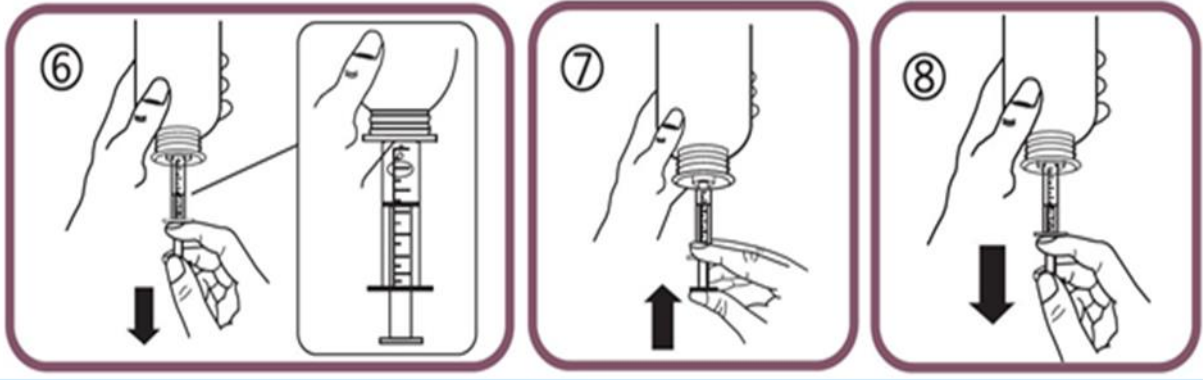


- עקוב אחר צעדים אלה **בכל פעם** שאתה נוטל בריביאקט:
- הצמד את המזרק האוראלי לפתח המתאם (איור 4).
- הפוך את הבקבוק כלפי מטה (איור 5).



- החזק את הבקבוק במהופך ביד אחת והשתמש ביד השנייה למילוי המזרק האוראלי.
- לצורך מילוי המזרק האוראלי עם כמות קטנה של תמיסה, משוך את הבוכנה כלפי מטה (איור 6),
- לאחר מכן, דחוף את הבוכנה למעלה על מנת להוציא בועות אוויר שייתכן ונוצרו (איור 7).

- משוך את הבוכנה מטה עד לקו הסימון המתאים במליליטרים המסומן על גבי המזרק האוראלי למנה שנרשמה עבורך על ידי הרופא (איור 8)



- הפוך את הבקבוק כך שפתחו יהיה כלפי מעלה (איור 9).
- קח את המזרק האוראלי מעל פני המתאם (איור 10).

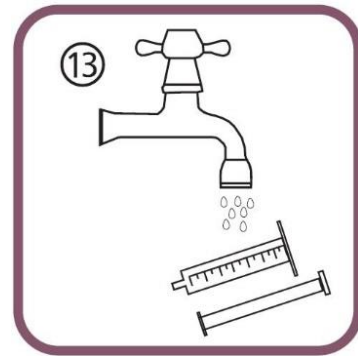


- ישנן שתי דרכים לבחור מביניהן לשתית התרופה:
- רוקן את תוכן המזרק לתוך מים (או מיץ) ע"י דחיפת הבוכנה עד לתחתית המזרק (איור 11) – לאחר מכן עליך לשתות את כל המים (הוסף רק מעט על מנת שיהיה קל לשתות) או
  - לחילופין שתה את התמיסה ישירות מהמזרק האוראלי ללא מים – שתה את כל תכולת המזרק (איור 12).



- סגור את הבקבוק באמצעות פקק ההברגה מפלסטיק (אין צורך בהסרת המתאם).
- שטוף את המזרק האוראלי במים בלבד (איור 13)

- שמור את הבקבוק, המזרק האוראלי ואת העלון באריזת הקרטון.



### משך הטיפול

הטיפול בבריביאקט הינו ארוך-טווח. המשך ליטול בריביאקט עד שהרופא יאמר לך להפסיק.

### אם נטלת בטעות מינון גבוה יותר

אם נטלת יותר בריביאקט מהנדרש, היוועץ ברופא. אתה עלול לחוש מסוחרר וישנוני. בנוסף, אתה עלול לחוות את התסמינים הבאים: בחילה, תחושת 'סחרור', בעיות בשמירה על שיווי המשקל, חרדה, הרגשת עייפות רבה, עצבנות, אגרסיביות, קושי בשינה, דיכאון, מחשבות או ניסיונות לפגוע בעצמך. אם נטלת מנת יתר או אם בטעות בלע ילד מן התרופה, פנה מיד לרופא או לחדר מיון של בית חולים והבא את אריזת התרופה איתך.

### אם שכחת ליטול בריביאקט

- אם פספסת מנה, קח את המנה מיד כשנזכרת.
- קח את המנה הבאה בזמן הרגיל.
- אין ליטול מנה כפולה על מנת לפצות על מנה שנשכחה.
- אם אינך בטוח מה לעשות, שאל את הרופא או הרוקח.

יש להתמיד בטיפול כפי שהומלץ על ידי הרופא. גם אם חל שיפור במצב בריאותך, אין להפסיק הטיפול בתרופה ללא התייעצות עם הרופא.

### אם אתה מפסיק את נטילת בריביאקט

- אין להפסיק ליטול תרופה זו אלא אם הרופא הורה לך לעשות זאת. זאת מפני שהפסקת הטיפול עלולה להגביר את מספר ההתקפים שיהיו לך.
- אם הרופא יגיד לך להפסיק ליטול תרופה זו, המינון יופחת בהדרגה. זה יסייע למנוע את חזרת ההתקפים או החמרתם.

**אין ליטול תרופות בחושך! בדוק התווית והמנה בכל פעם שהנך נוטל תרופה. הרכב משקפיים אם הנך זקוק להם.**

**אם יש לך שאלות נוספות בנוגע לשימוש בתרופה, היוועץ ברופא או ברוקח.**

## 4. תופעות לוואי

כמו בכל תרופה, השימוש בבריביאקט עלול לגרום לתופעות לוואי בחלק מהמשתמשים. אל תיבהל למקרא רשימת תופעות הלוואי, יתכן ולא תסבול מאף אחת מהן.

**יש לפנות לרופא מיד אם יש לך מחשבות או ניסיונות של פגיעה עצמית או התאבדות.**

**תופעות לוואי שכיחות מאוד** (עלולות להשפיע על יותר מ-1 מתוך 10 אנשים):

- תחושת ישנוניות או סחרחורת

**תופעות לוואי שכיחות (עלולות להשפיע על עד 1 מתוך 10 אנשים):**

- שפעת
- תחושת עייפות רבה
- פרכוס, תחושה של 'סחרחורת סיבובית' (ורטיגו)
- בחילה והקאות, עצירות
- דיכאון, חרדה, נדודי שינה, רגזנות
- זיהום של האף והגרונ (לדוגמה הצטננות), שיעול
- ירידה בתיאבון

**תופעות לוואי שאינן שכיחות (עלולות להשפיע על עד 1 מתוך 100 אנשים):**

- תגובות אלרגיות
- מחשבות משונות ו/או איבוד קשר עם המציאות (הפרעה פסיכוטית), תוקפנות, עצבנות
- מחשבות או ניסיונות של פגיעה עצמית או התאבדות, ספר לרופא שלך מיידית
- ירידה בתאי דם לבנים (נויטרופניה) הנראית בבדיקות דם

### **תופעות לוואי נוספות בילדים**

**תופעות לוואי שכיחות ( עלולות להשפיע על עד 1 מתוך 10 אנשים)**

- אי שקט והיפראקטיביות (פעילות פסיכומוטורית מוגברת)

**אם הופיעה תופעת לוואי, אם אחת מתופעות הלוואי מחמירה או כאשר אתה סובל מתופעת לוואי שלא צוינה בעלון, עליך להתייעץ עם הרופא.**

### **דיווח על תופעות לוואי**

ניתן לדווח על תופעות לוואי למשרד הבריאות באמצעות לחיצה על הקישור "דיווח על תופעות לוואי עקב טיפול תרופתי" שנמצא בדף הבית של אתר משרד הבריאות ([www.health.gov.il](http://www.health.gov.il)) המפנה לטופס המקוון לדיווח על תופעות לוואי, או ע"י כניסה לקישור: <https://sideeffects.health.gov.il/> בנוסף, ניתן לדווח באמצעות שליחת דוא"ל ליחידת בטיחות המטופלים של בעל הרישום: [drugsafety@neopharmgroup.com](mailto:drugsafety@neopharmgroup.com)

## **5. איך לאחסן את התרופה**

- מנע הרעלה! תרופה זו וכל תרופה אחרת יש לשמור במקום סגור מחוץ להישג ידם וטווח ראייתם של ילדים ו/או תינוקות ועל ידי כך תמנע הרעלה. אל תגרום להקאה ללא הוראה מפורשת מהרופא.
- אין להשתמש בתרופה אחרי תאריך התפוגה (exp. date) המופיע על גבי קופסת הקרטון והבקבוק. תאריך התפוגה מתייחס ליום האחרון של אותו חודש.

### **תנאי אחסון**

- אין תנאי אחסון מיוחדים. מומלץ לשמור בטמפרטורת החדר.
- לאחר פתיחת הבקבוק לראשונה, יש להשתמש תוך 5 חודשים, ללא תנאי אחסון מיוחדים, מומלץ לשמור בטמפרטורת החדר.

אין להשליך תרופות לביוב או לאשפה הביתית. שאל את הרוקח כיצד להשמיד תרופות שאינן בשימוש. אמצעים אלו יעזרו לשמור על הסביבה.

## **6. מידע נוסף**

- **נוסף על החומר הפעיל, התרופה מכילה גם:**  
Sorbitol liquid (E420), glycerol (E422), sucralose, raspberry flavour (propylene glycol (E1520) 90 % - 98 %), carmellose sodium, sodium citrate, methyl parahydroxybenzoate (E218), citric acid anhydrous, water, purified.

• **כיצד נראית התרופה ומה תוכן האריזה**  
התמיסה הינה נוזל מעט צמיגי, שקוף, חסר צבע עד צהבהב.

בקבוק הזכוכית של בריביאקט בעל נפח של 300 מ"ל ארוז בקופסת קרטון המכילה שני מזרקים לנטילה דרך הפה: מזרק בעל נפח של 10 מ"ל ומזרק בעל נפח 5 מ"ל ומתאם עבור המזרק.

**בעל הרישום:** ניאופרם בע"מ, רחוב השילוח 6, ת.ד. 7063, פתח תקווה 4951439.

**היצרן:** UCB פארמה S.A., בריסל, בלגיה.

**מספר רישום התרופה בפנקס התרופות הממלכתי במשרד הבריאות:** 159 93 35246

נערך באוגוסט 2022 בהתאם להנחיות משרד הבריאות.

לשם הפשטות ולהקלת הקריאה, עלון זה נוסח בלשון זכר. על אף זאת, התרופה מיועדת לבני שני המינים.