

نشرة للمستهلك بموجب أنظمة الصيدلة

(مستحضرات) - 1986

يسمى الدواء بموجب وصفة طبيب فقط

كليكسان

محلول للحقن ضمن محقنة جاهزة للإستعمال ذات نظام أمان
20 ملغ (2,000 وحدة)
40 ملغ (4,000 وحدة)
60 ملغ (6,000 وحدة)
80 ملغ (8,000 وحدة)
100 ملغ (10,000 وحدة)

المادة الفعالة وكميتها:

تحتوي كل محقنة حسب الترتيب على:

إينوكساپارين صوديوم

Enoxaparin Sodium 20 mg, 40 mg, 60 mg, 80 mg, 100 mg.

المواد غير الفعالة: أنظر الفقرة 6.

إقرأ النشرة تبصم حتى نهايتها قبل إستعمالك للدواء.

احفظ هذه النشرة من الجائز أن تحتاج لقراءتها ثانية.

تحتوي هذه النشرة على معلومات موجزة عن الدواء. إذا توفرت لديك أسئلة إضافية، راجع الطبيب أو الصيدلي.
وصف هذا الدواء للعلاج من أجل: لا تعطيه للأخرين فهو قد يضرهم حتى ولو بدا لك أن حالتهم الطبية مشابهة لحالتك.
إذا تقافم عرض جانبي أو إذا ظهر عرض جانبي لم يذكر في هذه النشرة، الرجاء راجع الطبيب أو الصيدلي.

1) لأي غرض مخصص الدواء؟

يستعمل هذا الدواء لدى الكبار لـ:

- معالجة الشرايين الدموية التي تشكلت في دمك
- منع تشكل شرايين دموية في دمك في الحالات التالية:
 - قبل وبعد عملية جراحية
 - عندما تكون مريضاً بمرض يمنعك من الحركة أو يقيد حركتك لفترة معينة
- منع تشكل شرايين دموية عندما تعاني من نوبة صدرية (angina) غير مستقرة (حالة لا يصل فيها ما يكفي من الدم إلى القلب) أو بعد نوبة قلبية
- منع تشكل شرايين دموية في أنابيب جهاز الديليزة (يستعمل لدى الأشخاص الذين يعانون من مشاكل شديدة في الكلية).

الفصيلة العلاجية:

يحتوي الدواء على مادة فعالة تسمى إينوكساپارين صوديوم وتنتمي لفصيلة الأدوية المسماة "الهيبارين ذو وزن جزيئي منخفض" أو LMWH.

يعمل الدواء بطريقتين:

1. يمنع شرايين دموية جديدة أن تصبح أكبر. الأمر الذي يساعد الجسم على تفكيكها ومنعها من إلحاق الضرر بك.
2. يمنع تشكل شرايين دموية جديدة في دمك.

2) قبل إستعمال الدواء:

لا يجوز إستعمال الدواء إذا:

- كنت حساساً (البرجي) لـ:
 - إينوكساپارين صوديوم أو لكل واحد من المركبات الإضافية التي يحتويها الدواء (أنظر الفقرة 6).
 - الهيبارين أو مستحضرات أخرى للهيبارين ذات وزن جزيئي منخفض مثل ناندروبارين، تيتزابارين أو دالتيابارين.
- علامات لرد فعل تحسسي تشمل: طفح، صعوبات في البلع أو التنفس، إنتفاخ في الوجه، في الشفتين، في اللسان، في تجويف الفم، في الحنجرة أو في العينين.
- وجد لديك رد فعل للهيبارين أدى لإنخفاض حاد في عدد الصفائح الدموية لديك، خلال الـ 100 يوم الأخيرة.
- وجد لديك أضراراً لـ إينوكساپارين في دمك.
- كنت تعاني من نزف شديد أو كنت في حالة تنطوي على خطورة وائنة لنزف، مثل قرحة معدية، عملية جراحية في الدماغ أو في العينين في الأونة الأخيرة أو سكتة على خلفية نزف حدثت مؤخراً.
- كنت تستعمل كليكسان من أجل علاج الشرايين الدموية في جسمك وأنت مقدماً في غضون 24 ساعة على إجهايز:
 - بزل (وخز) في الخناق الشوكي أو بزل (وخز) ظهري
 - عملية جراحية تتضمن تخدير فوق الجافية (epidural) أو تخدير شوكي

لا يجوز إستعمال كليكسان إذا كان ينطبق عليك إحدى ما ذكر أعلاه، عليك التحدث مع الطبيب أو الصيدلي الخاص بك قبل الإستعمال إذا لم تكن واثقاً.

تحذيرات خاصة تتعلق بإستعمال الدواء:

- لا يجوز التبدل بين كليكسان وبين مستحضرات أخرى تنتمي لفصيلة "الهيبارين ذو وزن جزيئي منخفض" مثل ناندروبارين، تيتزابارين أو دالتيابارين. بسبب كونها غير متشابهة وليس لديها بالضبط نفس الفعل ونفس تعليمات الإستعمال. قبل العلاج بالدواء إكث للتطبيب إذا:
- وجد لديك ذات مرة رد فعل لـ هيبارين أدى إلى إنخفاض حاد في عدد الصفائح الدموية لديك
 - تم تركيب لديك صمام في القلب
 - يوجد لديك التهاب الشغاف (التهاب غشاء القلب الداخلي)
 - يوجد لديك سابقة لقرحة معدية
 - عانيت من سكتة مؤخراً
 - كنت تعاني من ارتفاع ضغط الدم
 - كنت تعاني من السكري أو مشاكل في الأوعية الدموية في العينين نتيجة السكري (مرض يسمى اعتلال الشبكية السكري)
 - اجتازت مؤخراً عملية جراحية في العينين أو الدماغ
 - كنت مسناً (فوق عمر 65 سنة) وخاصة إذا تجاوزت عمر 75 سنة
 - يوجد لديك مشاكل في الكلى
 - يوجد لديك مشاكل في الكبد
 - كنت تعاني من نقص الوزن أو زيادة في الوزن
 - يوجد لديك نسب مرتفعة لليوتاسيوم في الدم (بالإمكان رؤية ذلك في فحص الدم)
 - أنت تستعمل حالياً أدوية تؤثر على النزف (أنظر في سياق الفقرة حول تفاعلات بين الأدوية).
 - كنت تعاني من مشكلة في العمود الفقري أو أنك قد اجتازت عملية جراحية في القناة الفقرية.
 - إذا كان ينطبق عليك إحدى ما ذكر أعلاه (أو إذا لم تكن واثقاً)، تحدث مع الطبيب أو الصيدلي الخاص بك قبل إستعمال كليكسان.
- بالنسبة للمرضى الذين يتلقون مقادير دوائية أعلى من 210 ملغ في اليوم، يحتوي هذا الدواء على أكثر من 24 ملغ من الصوديوم (المركب الأساسي في ملح الطبخ/الطعام) في كل مقدار دوائي. هذا يعادل 1,2% من الإستهلاك الأقصى اليومي الموصى به من الصوديوم للبالغ.

الفحوص والمتابعة

من الجائز أن تجري فحص دم قبل أن تبدأ إستعمال هذا الدواء ويفواصل زمنية مختلفة خلال فترة إستعمالك الدواء، وهذا من أجل فحص نسبة خلايا التفتخر (الصفائح الدموية) والپوتاسيوم في دمك.

الإستعمال لدى الأطفال والمراهقين

لم تفحص سلامة ونجاعة كليكسان لدى الأطفال أو المراهقين.

التداخلات/التفاعلات بين الأدوية

إذا كنت تستعمل، أو إذا إستعملت مؤخراً، أدوية أخرى بما في ذلك أدوية بدون وصفة طبية وإضافات غذائية، إكث للتطبيب أو الصيدلي عن ذلك، بالأخص إذا كنت تستعمل:

- وارفارين – دواء لتسيب الدم
- أسبيرين (يعرف أيضاً كمحضر الأسيتيل ساليسليك أو ASA)، كلويدوجريل أو أدوية أخرى المستعملة لمنع تشكل شرايين دموية (أنظر الفقرة 3 - تغيير في دواء مضاد للتخثر)
- حقن ديستران – يستعمل كبديل للدم
- إيبوبروفين، ديكلوفيناك، كيتورولاه أو أدوية أخرى تعرف كأدوية مضادة للإلتهاب، ليست ستيرويدية والتي تستعمل لعلاج الألم والإنتفاخ في التهاب المفاصل وحالات أخرى
- بريدنيزولون، ديكساميثازون أو أدوية أخرى لعلاج الربو، إنتهاب المفاصل الروماتيزمي وحالات أخرى
- أدوية التي ترفع نسب الپوتاسيوم في دمك مثل أملاح الپوتاسيوم، مدرات بولية وأدوية معينة لمشاكل القلب

العمليات الجراحية والتخدير

إكث للتطبيب أنك تستعمل كليكسان، إذا كنت مقدماً على إجراء بزل شوكي أو بزل ظهري أو عملية جراحية توجب التخدير فوق الجافية (epidural) أو تخدير شوكي.

الحمل، الإرضاع والنسوية

إذا كنت في فترة الحمل، تعتقدين أنك حامل أو تحططين للحمل، إستشيري الطبيب أو الصيدلي قبل إستعمال هذا الدواء.

إذا كنت في فترة الحمل ويوجد لديك صمام قلبي اصطناعي، فأنت قد تكونين معرضة لخطورة زائدة لتطوير شرايين دموية. يتوجب على الطبيب التحدث معك بهذا الشأن.

إذا كنت مرضعة أو تتوين الإرضاع، فعليك إستشارة الطبيب قبل إستعمال هذا الدواء.

السياقة وإستعمال الماكينات

لا يؤثر كليكسان على قدرتك على السياقة أو إستعمال الماكينات.

يوصى بتدوين الإسم التجاري ورقم دفعة المستحضر الذي تستعمله من قبل الطاقم الطبي الخاص بك، يوحي

3) كيفية إستعمال الدواء؟

- يجب الإستعمال دائماً حسب تعليمات الطبيب. عليك إستشارة الطبيب أو الصيدلي إذا لم تكن واثقاً.
- عندما تكون في المستشفى، عادة من يعطيك لك الدواء هم الطبيب أو الممرضة، نظراً لأنه يعطى عن طريق الحقن. عند وصولك إلى البيت من الجائز أن تحتاج مواصلة حقن كليكسان بنفسك (أنظر تعليمات الحقن في السياق).
- يُعطى كليكسان عادة بالحقن تحت الجلد.
- يمكن إعطاء كليكسان بالحقن في الوريد (عن طريق الوريد) بعد أنواع مختلفة من الثوابت القلبية
- يمكن إضافة الدواء للأدوية الخارجة من الجسم (خط شرياني) في بداية الديليزة.
- لا يجوز حقن كليكسان لداخل العضل.

المقدار الدوائي

المقدار الدوائي وطريقة العلاج يحددان من قبل الطبيب فقط. يتعلق المقدار الدوائي بالسبب الذي من أجله تستعمل الدواء.

إذا كنت تعاني من مشاكل في الكلى، فمن الجائز أن تحتاج مقداراً دوائياً أخفض من الدواء.

الحقن الذاتي لـ كليكسان

إذا كنت قادراً على حقن الدواء بشكل ذاتي، سيرشدك الطبيب أو الممرضة كيفية فعل ذلك. لا تحاول حقن نفسك إذا لم تتلقى إرشاداً كيفية فعل ذلك. توجه حالاً للطبيب أو للممرضة إذا لم تكن واثقاً ما عليك فعله، إن إجراء الحقن كما هو مطلوب تحت الجلد يساعد على تقليل الألم والكدمات في منطقة الحقن.

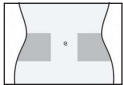
قبل الحقن

- حضر الأغراض التي أنت بحاجة إليها: محقنة، صمامة كحولية أو ماء وصابون، ووعاء لجمع الأشياء المارة.
- تأكد من تاريخ إنقضاء الصلاحية المدون على الدواء. لا تستعمله إذا إنقضى تاريخ الصلاحية.
- تأكد من عدم حضر المحقنة وأن الدواء بداخلها هو محلول رائق. إذا لم يكن كذلك، إستعمل محقنة أخرى من الدواء.
- تأكد من كونك تعرف كم يتوجب عليك حقنه.
- إحصض يظنك لرؤية إذا ما سببت الحقنة السابقة إحمراراً، تغيير بلون الجلد، إنتفاخ، إفران عن طريق الجلد، أو ما زال هناك شعور بالألم، إذا حصل ذلك، راجع الطبيب أو الممرضة.

تعليمات للحقن الذاتي:

تحضير موقع الحقن

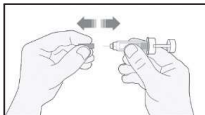
1. إكثر منطقة بأحد جانبي بطنك الأيمن أو الأيسر. يجب أن يكون على بعد 5 سم على الأقل من السرة وبتجاه جانبي الجسم.
- لا تحقن لنفسك داخل نطاق 5 سم من السرة أو من حول ثدييات أو كدمات حالية.
- يجب تغيير مكان الحقن بين الجانب الأيمن للبعثن إلى الجانب الأيسر، كأمر يتعلق بالمنطقة التي حقنت فيها في المرة السابقة.



2. إغسل يديك، نظف بلطف (لا تفرك) مكان الحقن المخصص بواسطة صمامة كحولية أو بالماء والصابون.
3. إجلس أو إستلق بوضعية مريحة بحيث تكون مرتاحاً. تأكد من أنك ترى منطقة الحقن المخصصة. سيكون من المناسب إستعمال كرسي أو سرير منجد بوسائد.

إختيار المقدار الدوائي الخاص بك

1. إلتزم بحذر غطاء الإبرة من المحقنة وازمه.
- لا تضغط على المكبس قبل الحقن للتخلص من فقاعات الهواء. هذه العملية ممكن أن تؤدي لفقدان بعض الدواء.
- بعد نزح الغطاء تأكد من عدم ملاسة الإبرة لأي شيء، وذلك للحفاظ على نظافتها (معدمة).



TRA-P015644-2a	ZONE TECHNIQUE - DATAMATRIX TECHNICAL AREA - DATAMATRIX	Date création : 03/03/2010
Ref. au plan : TRA-P015644 Ref by drawing :	NOTICE TRIPLE COLLEE 210*315mm EN BOBINE	
Echelle/Scale :	Dessiné par/Drawn by :	Date de dernière mise à jour :
1	G. Debru	03/03/2010

- تحدث حالاً مع الطبيب إذا:**
- كنت تعاني من نزف لا يتوقف من تلقاء نفسه.
 - وجدت لديك علامات لنزف مفرط مثل ضعف شديد، إرهاق، شحوب، دوار يتراقد بصداق أو إنتفاخ مجهول السبب.
 - من شأن الطبيب أن يقرر إبقاءك تحت المراقبة الحثيثة أو تغيير دوائك.
- عليك إبلاغ الطبيب حالاً إذا:**
- وجدت لديك علامات لإنسداد وعاء دموي من قبل خثرة دموية مثل:
 - ألم تشنجي، إجمار، الشعور ببدء أو إنتفاخ بإحدى رجليك- هذه علامات خثار الأوردة العميقة.
 - ضيق التنفس، ألم في الصدر، إفهام أو سعال دموي- هذه علامات لإنتصام رئوي.
 - تعاني من طفح مؤلم أو يقع حمراء غامقة تحت الجلد، والتي لا تزول عند الضغط عليها.
 - من الجائز أن يطلب منك الطبيب إجراء فحص دم الفحص تعداد الصفائح الدموية لديك.

- أعراض جانبية أخرى:**
- شائع جداً (من شأنه أن يؤثر على أكثر من 1 من كل 10 أشخاص)**
- نزف
 - إرتفاع بإنزيمات الكبد
- شائع (من شأنه أن يؤثر على حتى 1 من بين 10 أشخاص)**
- تصاب بمرض بسهولة أكثر من المعتاد. يمكن أن يكون هذا نتيجة مشكلة في الدم جراء إنخفاض تعداد الصفائح الدموية
 - ظهور مناطق وردية على جلدك. من المرجح أن تظهر هذه في المناطق التي حققت فيها كليكسان
 - طفح جلدي (شرى- urticaria)
 - جلد أحمر وحاك
 - كدمات أو آلام في منطقة الحنق
 - إنخفاض في تعداد خلايا الدم الحمراء
 - إرتفاع نسبة الصفائح الدموية في الدم
 - صداع

- غير شائع (من شأنه أن يؤثر على حتى 1 من بين 100 شخص)**
- صداع شديد ومفاجئ. قد يكون هذا علامة لنزف في الدماغ
 - شعور لحساسية وإنتفاخ في بطنك، من الجائز حدوث نزف في المعدة لديك
 - آفات حمراء كبيرة ذات شكل غير عادي في الجلد، مع أو بدون حويصلات
 - تهيج في الجلد (تهيج موضعي)
 - إصفرار الجلد أو العينين لديك، يصبح بولك داكناً أكثر. هذا يمكن أن يكون مشكلة في الكبد
 - نادر (من شأنه أن يؤثر على حتى 1 من بين 1,000 شخص)
 - رد فعل تحسسي خطير، العلامات قد تشمل: طفح، مشاكل في البلع أو التنفس، إنتفاخ في الشفتين، في الوجه، في الحنجرة أو في اللسان.
 - إرتفاع البوتاسيوم في دمك - من المرجح أن تحدث لدى أشخاص يعانون من مشاكل في الكلى أو السكري. يستطيع طبيبك التحقق من ذلك عن طريق إجراء فحص دم.
 - إرتفاع عدد الحمضات في دمك. يستطيع طبيبك التحقق من ذلك عن طريق إجراء فحص دم.
 - تساقط الشعر.
 - هشاشة العظام (حالة تزداد فيها احتمالية تعرض عظامك للكسر) بعد إستعمال طويل المدى.
 - وخز، خدر وضعف عضلي (خصوصاً في الجزء السفلي من جسمك) بعد إجتيازك ليزل (شوكي) أو تخدير شوكي.
 - فقدان السيطرة على المصبرات (لا يمكنك التحكم في الحاجة للذهاب إلى الحمام).
 - كتلة صلبة في مكان الحنق

إذا تفاعمت إحدى الأعراض الجانبية أو إستمرت لأكثر من بضعة أيام أو عندما تعاني من عرض جانبي لم يذكر في هذه النشرة، عليك إستشارة الطبيب.

بالإمكان التبليغ عن أعراض جانبية لوزارة الصحة بواسطة الضغط على الرابط «تبليغ عن أعراض جانبية عقب علاج دوائي» الموجود على الصفحة الرئيسية لموقع وزارة الصحة (www.health.gov.il) الذي يوجهك إلى النموذج المباشر للتبليغ عن أعراض جانبية، أو عن طريق تصفح الرابط: <https://sideeffects.health.gov.il/>

5 كيفية تخزين الدواء؟

تجنب التسمم! يجب حفظ هذا الدواء وكل دواء آخر في مكان مغلق بعيداً عن متناول أيدي ومجال رؤية الأطفال (أو الرضع، وذلك لتفادي إصابتهم بالتسمم. لا تسبب التقيؤ بدون تعليمات صريحة من الطبيب. لا يجوز إستعمال الدواء بعد إنتفاخ تاريخ الصلاحية (exp.date) الذي يظهر على ظهر العلبة. يشير تاريخ الصلاحية إلى اليوم الأخير من نفس الشهر.

لا يجوز التخزين في درجة حرارة تزيد عن 25 درجة مئوية، لا يجوز التجميد.

6 معلومات إضافية

يحتوي الدواء بالإضافة لنمادة الفعالة أيضاً على ماء للحقن.

كيف يبدو الدواء وما هو محتوي العلبة:

كليكسان هو محلول رائق، الموجود ضمن محاقن جاهزة للإستعمال مع إبرة وغطاء واقعي، كل علبة تحتوي على 2 أو 10 محاقن.

لا تحتوي هذه النشرة على كافة المعلومات عن المستحضر، إذا تفرقت لديك أية أسئلة أو إذا لم تكن واثقاً من شيء ما، الرجاء مراجعة الطبيب.

صاحب الإمتياز والمستورد وعنوانه:

سانوفي-أنتيس إسرائيل م.خ.م، بني جاون 10 نتانيا 4250499

رقم سجل الدواء في سجل الأدوية الحكومي في وزارة الصحة:

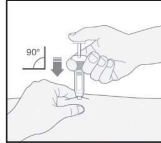
467726037

من أجل سهولة وتسهيل القراءة، تمت صياغة هذه النشرة بصيغة المذكور. على الرغم من ذلك، فإن الدواء مخصص لكلا الجنسين.

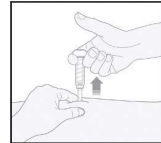
تم إعدادها في تشرين الثاني 2022 بموجب تعليمات وزارة الصحة.

2. عندما تكون كمية الدواء في الحقنة ملائمة للمقدار الدوائي المخصص، فلا حاجة لملاءمة المقدار الدوائي. أنت جاهز للحقن.
3. عندما يتطابق المقدار الدوائي بوزن جسمك، من الجائز أنه يتوجب عليك ملاءمة المقدار الدوائي في الحقنة ليلائم المقدار الدوائي المخصص. في هذه الحالة، تستطيع أن تتخلص من كمية الدواء الزائدة عن طريق إسمالك الحقنة وهي موجهة نحو الأسفل (لحفاظ على فقاعة الهواء داخل الحقنة) وإخراج الكمية الزائدة لداخل وعاء.
4. قد تظهر قطرة في طرف الإبرة، إذا حدث هذا، أزل القطرة قبل الحقن بواسطة الطرق على الحقنة بحيث تكون الإبرة موجهة نحو الأسفل. الآن أنت جاهز للحقن.

- عملية الحقن**
1. إمسك الحقنة باليد التي تكتب بها (كالمثل)، وباليد الثانية أقرص بلطف طية جلد التي تم تنظيفها في مكان الحقن في بطنك، وذلك بواسطة الإبهام والسبابة من أجل تشكيل طية جلد.
 2. تأكد من مسكك لطية الجلد طية عملية الحقن.
 3. إمسك الحقنة بحيث تتجه الإبرة نحو الأسفل (بشكل عمودي بزاوية 90 درجة). أدخل كامل طول الإبرة لداخل طية الجلد.



3. إضغط على المكبس نحو الأسفل بواسطة الإبهام، بحيث يدخل الدواء إلى النسيج الدهني للبطن، أكمل الحقن باستعمال كل الدواء الموجود في الحقنة.
4. أخرج الإبرة من مكان الحقن بسحبها بشكل مستقيم إلى الخارج. سيغطي غطاء الأمان الإبرة بشكل آلي. بالإمكان الآن تحرير طية الجلد. إن نظام الأمان يحذر غطاء الأمان فقط بعد إفراغ الحقنة بواسطة ضغط المكبس حتى الأسفل.



- بعد أن انتهيت**
1. لمنع حدوث كدمات، لا يجوز فرك مكان الحقن بعد الحقن.
 2. إزم المسخنة المستعملة مع الغطاء الواقي لوعاء لجمع الأشياء الحادة. أغلق غطاء الوعاء وضعه بعيداً عن متناول أيدي ومجال رؤية الأطفال. عندما يمتلئ الوعاء، تخلص منه حسب تعليمات الطبيب أو الصيدلي.

- تغيير دواء مضاد للتخثر:**
- **تغيير من كليكسان لمميعات دم تسمى مضادات فيتامين K (antagonist) (مثلاً وارفارين)**
 - يطلب منك الطبيب إجراء فحوص دم تسمى INR وفقاً لذلك يُخبرك متى عليك التوقف عن حقن كليكسان.
 - **تغيير من مميغات دم تسمى مضادات فيتامين K (مثلاً وارفارين) لـ كليكسان**
 - توقف عن تلقي مضادات فيتامين K. يطلب منك الطبيب إجراء فحوص دم تسمى INR وفقاً لذلك يُخبرك متى عليك البدء في حقن كليكسان.
 - **تغيير من كليكسان لعلاج مضاد تخثر فموي مباشر**
 - توقف عن إستعمال كليكسان. إبدأ تناول مضاد التخثر الفموي المباشر 0 حتى 2 ساعة قبل الموعد الذي من المفترض أن تتلقى فيه الحقنة القادمة، وبعد ذلك إستمر بالمعتاد.
 - **تغيير من علاج مضاد تخثر فموي مباشر لـ كليكسان**
 - توقف عن تناول مضاد التخثر الفموي المباشر. لا تبدأ العلاج بـ كليكسان قبل مرور 12 ساعة من الجرعة الدوائية الأخيرة من مضاد التخثر الفموي المباشر.

إذا حقنت بالخطأ مقداراً دوائياً أكبر من المطلوب:

إذا كنت تظن أنك إستعملت أكثر أو أقل مما ينبغي من كليكسان، إستشر الطبيب، الممرضة أو الصيدلي الخاص بك حالا، حتى ولو لم تكن تقاسي من أعراض شاذة. إذا حقن طفل أو بلع بالخطأ من الدواء خذ فوراً إلى غرفة الطوارئ في المستشفى.

إذا نسيت حقن الدواء

إذا نسيت حقن كليكسان في الوقت المطلوب، يتوجب عليك حقن مقداراً دوائياً حال تذكرك. لا تحقن مقداراً دوائياً مضاعفاً بنفس اليوم كتعويض عن المقدار الدوائي المنسي. إن التسجيل في المذكرة اليومية يساعد في التأكد من عدم نسيانك لمقدار دوائي.

في حال توقفك عن إستعمال الدواء

من المهم مواصلة الحقن إلى أن يقرر طبيبك بوقفها. في حال توقفت عن العلاج فأنت قد تتطور خثرة دموية والتي قد تكون خطيرة جداً.

لا يجوز إستعمال أدوية في العنمة! يجب تشخيص طابع الدواء والتأكد من المقدار الدوائي في كل مرة تستعمل فيها دواء. ضع النظرات الطبية إذا لزم الأمر ذلك.

إذا توقفت لديك أسئلة إضافية حول إستعمال هذا الدواء، إستشر الطبيب، الصيدلي أو الممرضة.

4 الأعراض الجانبية

كما بكل دواء، إن إستعمال كليكسان قد يسبب أعراضاً جانبية عند بعض المستعملين. لا تنتدش من قائمة الأعراض الجانبية، من الجائز ألا تعاني أياً منها.

أعراض جانبية خطيرة:

توقف عن إستعمال الدواء وتوجه حالاً للطبيب أو للممرضة إذا وجدت لديك علامات لرد فعل تحسسي خطير (مثل طفح، صعوبات في التنفس أو البلع، إنتفاخ في الوجه، في الشفتين، في اللسان، في تجويف الفم، في الحنجرة أو في العينين).

توقف عن إستعمال الدواء وتوجه حالاً لتلقي علاج طبي إذا لاحظت واحد أو أكثر من الأعراض التالية:

- طفح أحمر، تقشري ومتشرب مع تنوءات تحت الجلد وحويصلات مصحوبة بسخونة. عادة تظهر الأعراض في بداية العلاج (acute generalized exanthematous pustulosis).

كما هو في أدوية شبيهة أخرى المخصصة لتقليل الخثرات الدموية، فإن كليكسان من شأنه أن يسبب نزف. قد يشكل هذا خطراً على الحياة. قد يكون النزف كما في حالات معينة.

TRA-P015644-2a	ZONE TECHNIQUE - DATAMATRIX TECHNICAL AREA - DATAMATRIX	Date création : 03/03/2010
Ref. au plan : TRA-P015644 Ref by drawing :	NOTICE TRIPLE COLLEE 210*315mm EN BOBINE	
	Echelle/Scale : 1	Dessin par/Drawn by : G. Debru
		Date de dernière mise à jour : 03/03/2010