

עלון לצרכן לפי תקנות הרוקחים (תכשירים) התשמ"ו - 1986
התרופה משווקת על פי מרשם רופא בלבד

קלקסון

תמיסה להזרקה במזרק מוכן לשימוש עם מנגנון בטיחות

- 20 מ"ג (2,000 יחידות)
- 40 מ"ג (4,000 יחידות)
- 60 מ"ג (6,000 יחידות)
- 80 מ"ג (8,000 יחידות)
- 100 מ"ג (10,000 יחידות)

חומר פעיל ובמנות:
כל מזרק מכיל בהתאמה:
אנוקספרין סודיום

Enoxaparin Sodium 20 mg, 40 mg, 60 mg, 80 mg, 100 mg.

חומרים בלתי פעילים, ראה סעיף 6.

קרא בעיון את העלון עד סופו בטוהם שתמש בתרופה.

שמור על עלון זה. ייתכן ותצטרך לקרוא בו שוב.
עלון זה מכיל מידע תמציתי על התרופה, אם יש לך שאלות נוספות, פנה אל הרופא או אל הרוקח.
תרופה זו נרשמה לטיפול עוברי. אל תעביר אותה לאחרים. היא עלולה להזיק להם אפילו אם נראה לך כי מצבם הרפואי ידומה.
אם תופעת לוואי חמורה או אם הופיעה תופעת לוואי שלא מצוינת בעלון זה, אגן פנה לרופא או לרוקח.

1. למה מיועדת התרופה?

תרופה זו משמשת במבוגרים ל:

- טיפול בקרישי דם שנוצרו בדמך
- מניעת היווצרות קרישי דם בדמך במצבים הבאים:
 - לפני ואחרי ניתוח
 - כשאתה חולה במחלה המונעת מך לזוז או שמגבילה את תנועתך לזמן מסוים
- מניעת היווצרות קרישי דם כשאתה סובל מתעוקת חזה (אנגינה) לא יציבה (מצבו בו לא מגיע מספיק דם ללב) או אחרי התקף לב
- מניעת היווצרות קרישי דם בצינוריות של מכונת הדיליזה (בשימוש לאנשים שלחם להם בעיות חמורות בכליה).

קבוצה תרופית:

התרופה מכילה חומר פעיל שנקרא אנוקספרין סודיום והשייר לקבוצת תרופות שנקראות "הפרין בעל משקל מולקולרי נמוך" או LMWH.

התרופה פועלת בשתי דרכים:

- מניעה מקרישי דם קיימים להפוך לגדולים יותר, דבר שעוזר לגוף לפרק אותם ולמנוע מהם להזיק לך.
- מניעת היווצרות קרישי דם חדשים בדמך.

2. לפני השימוש בתרופה:

אין להשתמש בתרופה אם:

- אתה אלרגי ל:
 - אנוקספרין סודיום או לאחד מהמרכיבים הנוספים אשר מכילה התרופה (ראה סעיף 6).
- הפרין או תכשירים אחרים של הפרין בעלי משקל מולקולרי נמוך כגון נאדורופין, טינאפריין או דאלטפרין.
- סימנים לתגובה אלרגית כוללים: פריחה, קשי בליעה או נשימה, נפיחות בפנים, בשפתיים, בלשון, בחלל הפה, בגרון או בעיניים.
- הייתה לך תגובה להפרין שגרמה לירידה חדה במספר טסיות הדם שלך, במהלך 100 הימים האחרונים.
- יש לך נוגדנים לאנוקספרין בדמך.
- אתה סובל מדימום כבד או נמצא במצב שכולל בסיכון גבוה לדימום, כגון כוב קיבה, ניתוח שהיה לאחרונה במוח או בעיניים או שבץ על רקע דימומי שארץ לאחרונה.
- אתה משתמש בקלקסון כדי לטפל בקרישי דם בגופך ואתה עתיד לעבור בתוך 24 שעות:
 - ניקור בחוט השרדה או ניקור מותני
 - ניתוח הכולל הרדמה אפידוראלית או ספינאלית

אין להשתמש בקלקסון אם אתה מהליל נוגע לך. אם אינך בטוח, שוחח עם הרופא או הרוקח שלך לפני השימוש.

אזהרות מיוחדות הנוגעות לשימוש בתרופה:

- אין להחליף בין קלקסון ובין תכשירים אחרים ששייכים לקבוצת ה"הפרין בעל משקל מולקולרי נמוך" כמו נאדורופין, טינאפריין או דאלטפרין. הסיבה לכך היא שהם אינם זהים ואין להם בדיוק אותה פעילות ואותן הוראות שימוש.
- לפני הטיפול בתרופה ספר לרופא אם:
 - הייתה לך אי פעם תגובה להפרין שגרמה לירידה חדה במספר טסיות הדם שלך
 - התקן לך מסתם לב
 - יש לך אנדוקרדיטיס (דלקת של הקרום הפנימי של הלב)
 - יש לך היסטוריה של כוב קיבה
 - היה לך שבץ לאחרונה
 - יש לך לחץ דם גבוה
 - יש לך סוכרת או בעיות בכלי דם בעיניים כחוצאה מסוכרת (מחלה המכונה רטינופתיה סוכרתית)
 - עברת ניתוח לאחרונה בעיניים או במוח
 - אתה קשיש (מעל גיל 65 שנים) ובמידה אם אתה מעל גיל 75 שנים
 - יש לך בעיות בכליות
 - יש לך בעיות בכבד
 - אתה סובל מתח משקל או עודף משקל
 - יש לך רמות גבוהות של אשלגן בדם (ניתן לראות זאת בבדיקת דם)
 - אתה משתמש כרעג בתרופות אשר משפיעות על דימום (ראה פסקה בהמשך לגבי תגובות בין תרופתיות).

- יש לך בעיה בעמוד השרדה שלך או שעברת ניתוח בתעלת השרדה (ספינאלי). אם אחד מהלל נוגע לך (או אם אינך בטוח), שוחח עם הרופא או הרוקח שלך לפני השימוש בקלקסון.
- לחולים שמקבלים מנות הגבוהות מ-210 מ"ג ליום, תרופה זו מכילה יותר מ-24 מ"ג נתרן (המרכיב העיקרי בחלב בישול/שולחן) בכל מנה. זה שווה ערך ל-1.2% מהצריכה היומית המקסימלית המומלצת של נתרן למבוגר.

בדיקות ומעקב

ייתכן שתבצע בדיקת דם לפני שתחיל להשתמש בתרופה זו ובמרווחים שונים בזמן שאתה משתמש בה; זאת כדי לבדוק את רמת תאי הקרישה (טסיות) והאשלגן בדמך.

שימוש בילדים ומתבגרים

הבטיחות והיעילות של קלקסון לא נבדקו בילדים או מתבגרים.

אינטראקציות/תגובות בין תרופתיות

אם אתה לוקח, או אם לקחת לאחרונה, תרופות אחרות כולל תרופות ללא מרשם ותוספי תזונה, ספר על כך לרופא או לרוקח. במיוחד אם אתה לוקח:

- ורופרין – תרופה לדיילול הדם
- אספירין (מכר גם כחומצה אצטילסליצילית או ASA), קלופידוגרל או תרופות אחרות המשמשות למניעת היווצרות קרישי דם (ראה סעיף 3 – שינוי בתרופה נוגדת הקרישה)
- זריקת דקסטון – המשמש כחלףי דם
- איבופרופן, דיקלופנוק, קטורולק או תרופות אחרות המוכרות כתרופות אנטי-דלקתיות, שאינן סטרואידית והמשמשות לטיפול בכאב ונפיחות בלדקת פרקים ובמצבים אחרים
- פרדניולון, דקסטמטון או תרופות אחרות לטיפול באסטמה, דלקת פרקים ראומטית ובמצבים אחרים
- תרופות המעלות את רמות האשלגן בדמך כגון מלחי אשלגן, משתנים ותרופות מסוימות לבעיות בלב

ניתוחים והרדמות

אם אתה עומד לעבור ניתוח ספינאלי או ניקור מותני או ניתוח המצריך הרדמה אפידוראלית או ספינאלית, ספר לרופא שלך שאתה משתמש בקלקסון.

הריון, הנקה ופרייות

אם אתה בהריון, חושבת שאת בהריון או מתכננת להיכנס להריון, התייעץ עם הרופא או הרוקח לפני השימוש בתרופה זו.
אם את בהריון ויש לך מסתם לב מלאכותי, את עלולה להיות בסיכון גבוה לפתח קרישי דם. על הרופא לשוחח עמך בנושא.
אם את מניקה או שבוונת להניק, עליך להתייעץ עם הרופא לפני השימוש בתרופה זו.

נהיגה ושימוש במכונית

קלקסון אינו משפיע על היכולת להגות או להשתמש במכונית.
מומלץ כי השם המסחרי ומספר האצוזה של התכשיר בו אתה משתמש יתועדו על ידי הצוות הרפואי שלך.

3. כיצד תשתמש בתרופה?

- תמיד יש להשתמש לפי הוראות הרופא. עליך להתייעץ עם הרופא או הרוקח אם אינך בטוח.
- כשאתה בבית חולים, רופא או אחות בדרך כלל יתנו לך את התרופה, כיוון שהיא ניתנת בהזרקה. כשתגיע הביתה ייתכן ותצטרך להמשיך להזריק קלקסון בעצמך (ראה הוראות הזרקה בהמשך).
- קלקסון ניתן בדרך-כלל בהזרקה תת-עורית.
- קלקסון יכול להינתן בהזרקה לווריד (תוך ורידית) אחרי סוגים שונים של התקף לב או ניתוחים.
- התרופה יכולה להיות מוספת לצינורית שיוצאת מהגוף (קו עורקי) בתחילת דיאליזה.
- אין להזריק קלקסון לתוך השריר.

מינון

המינון ואופן הטיפול יקבעו על ידי הרופא בלבד. מינון התרופה תלוי בסיבה בגללה אתה משתמש בתרופה.
עם זאת, יש לך בעיות בכליות, ייתכן ותקבל מינון נמוך יותר של התרופה.
אין לעבור על המנה המומלצת.

הזרקה עצמית של קלקסון

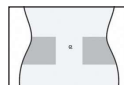
אם אתה מסוגל להזריק לעצמך את התרופה, הרופא או האחיות יראו לך כיצד לעשות זאת. אל תנסה להזריק לעצמך אם אל עברת הדרכה כיצד לעשות זאת, אם אינך בטוח מה לעשות פנה לרופא או לאחות באופן מיידי. ביצוע הזרקה כפי הנדרש מתחת לעור יעזור להפחית כאב ותגובות באתר ההזרקה.

לפני ההזרקה

- הכן את הפרטים להם תודקק: מזרק, פד אלוכולול או מים וסבון, ומיכל לאיסוף עצמים חדים.
- בדוק את תאריך התפוגה הרשום על גבי התרופה. אל תשתמש בה אם התאריך עבר.
- בדוק אם המזרק לא נפגע ושהתרופה בתוכו הינה תמיסה צלולה. אם לא, השתמש במזרק אחר של התרופה.
- בדוק את בטןך על מנת לראות אם ההזרקה הקודמת גרמה לאדמומיות, שינוי בצבע העור, נפיחות, הפרשה דרך העור, או אם עדיין קיימת תחושת כאב, אם כך, פנה לרופא או לאחות.

הוראות להזרקה עצמית:

- הכנת אתר ההזרקה
 - 1. בחר אזור בצד הימני או השמאלי של הבטן שלך. הוא צריך להיות לפחות 5 ס"מ מהטבור ולכיוון צדדי הגוף.
 - 2. אל תזריק לעצמך בתוך המרווח של 5 ס"מ מהטבור או מסביב ללמקו או חבורות קיימות.
 - 3. שנה את המקום בו אתה מזריק בין צד ימין של הבטן לצד שמאלי של הבטן, כחלופה באזור בו הוזרקה בפעם הקודמת.

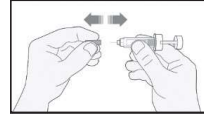


- 2. רחץ את ידיך. נקה בעדינות (אל תשפשף) את מקום ההזרקה המיועד עם פד אלוכולול או עם מים וסבון.
- 3. שש או ששכ בתנוחה נוחה כך שתהיה נינוה. וודא שהתך רואה את אזור ההזרקה המיועד. כורסה או מיטה מרופדת בכריית תהינה תאימה.

TRA-P015644-2a	ZONE TECHNIQUE - DATAMATRIX TECHNICAL AREA - DATAMATRIX	Date création : 03/03/2010
Ref. au pkn : TRA-P015644 Ref by drawing :	NOTICE TRIPLE COLLEE 210*315mm EN BOBINE	
	Echelle/Scale : 1	Dessiné par/Drawn by : G. Debru
		Date de dernière mise à jour : 03/03/2010

בחירת המנה שלך

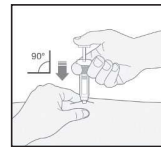
- הסר בהירות את מסכה המוחזק והשלך את המסכה.
- אל תלחץ על הבוכנה לפני ההורקה בכדי להיפטר מבעות האוויר. פעולה זו יכולה לגרום לאיבוד חלק מהתרופה.
- לאחר הסרת המסכה וודא שהמחט לא תיגע בדבר. זאת על מנת שהיא תישאר נקייה (סטריילית).



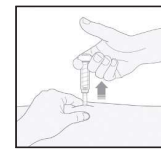
- כאשר כמות התרופה שבמזרק כבר תואמת את המנה המיועדת, אין צורך להתאים את המינון. אתה מוכן להזריק.
- כאשר המינון תלוי במשקל הגוף שלך, ייתכן שיהיה עליך להתאים את המינון במזרק כדי שיתאים למנה המיועדת. במקרה זה, אתה יכול להיפטר מכמות תרופה מיותרת על ידי החזקת המזרק כשהוא מצביע למטה (כדי לשמור את בועת האוויר במזרק) והוצאת הכמות העודפת לתוך מיכל.
- בקצה המחט עשויה להופיע טיפה. אם זה קורה, הסר את הטיפה לפני ההורקה על ידי הקשה על המזרק כאשר המחט מופנית מטה. אתה מוכן כשכשוי להזריק.

הזרקה

- אחוז במזרק ביד שבה הנך כותב (כמו בעיפרון). בידך השנייה צבט בעדינות קפלי עור שנוקה במקום ההורקה בבטןך, בעזרת האגודל והאצבע המורה בכדי ליצור קפל עור.
- וודא שהנך מחזיק את קפלי העור כל משך ההורקה.
- החזק את המזרק כשהמחט פונה כלפי מטה (אנכית בזווית של 90 מעלות), החדר את מלוא אורך המחט לתוך קפלי העור.



- לחץ על הבוכנה למטה בעזרת האגודל. הדבר ישלח את התרופה לתוך הרקמה השומית של הבטן. השלם את ההורקה על ידי שימוש בכל התרופה שבמזרק.
- הוצא את המחט מאחר ההורקה על ידי משיכתה ישר החוצה. מסכה בטיחות יכסה את המחט באופן אוטומטי. כעת תוכל לשחרר את קפלי העור. מנגנון הבטיחות מנשר את מסכה הבטיחות, רק לאחר התרוקנות המזרק על ידי לחיצת הבוכנה עד למטה.



לאחר שיימת

- למינית חבורות, אין לשפשף את מקום ההורקה לאחר ההורקה.
- השלך את המזרק המשמש עם מסכה המגן למיכל לאיסוף עצמים חדים. סגור את מסכה המיכל הנח אותו הרחק מהישיב ידם וטווח ראייתם של ילדים. כאשר המיכל מלא, השלך אותו לפי הוראות הרופא או הרוקח.

שינוי בתרופה נוגדת הקרישה:

- שינוי מקלקסן למדללי דם שנקראים אנטגוניסטים של ויטמין K (למשל וורפארין)**
הרופא יבקש ממך לבצע בדיקות דם שנקראות INR ויגיד לך מתי להפסיק את זריקות המקלקסן בהתאם.
- שינוי ממדללי דם שנקראים אנטגוניסטים של ויטמין K (למשל וורפארין) לקלקסן**
הפסק לקחת את האנטגוניסטים של ויטמין K. הרופא יבקש ממך לבצע בדיקות דם שנקראות INR ויגיד לך מתי להחליף את זריקות המקלקסן בהתאם.
- שינוי מקלקסן לטיפול נוגד קרישה פומי ישיר**
הפסק את השימוש מקלקסן. החל לקחת את נוגד הקרישה הפומי הישיר 0 עד 2 שעות לפני המועד בו היית אמור לקבל את הזריקה הבאה, ולאחר מכן המשך כרגיל.
- שינוי מטיפול נוגד קרישה פומי ישיר לקלקסן**
הפסק לקחת את נוגד הקרישה הפומי הישיר. אין להחליף טיפול בקלקסן לפני שחולפים 12 שעות מאז המנה האחרונה של נוגד הקרישה הפומי הישיר.

אם הזרקה בטעות מינון גבוה מהנדרש:

אם אתה חושב שהשתמשת ביותר מדי או פחות מדי קלקסן, התייעץ מיד עם הרופא. האותות או הרוקש שלך, גם אם אינך חווה תופעות חריגות, אם ילד הוריק או בלע בטעות את התרופה, קח אותו מיד לחדר מיון של בית חולים.

אם שכחת להזריק את התרופה

אם שכחת להזריק קלקסן בזמן הדרוש, עליך להזריק מנה מיד כשזוכרת. **אל תזריק** מנה כפולה באותו יום כפיצוי על המנה שנשכחה. ניהול יומן יעזור לך לוודא שאינך שוכח מנה.

אם אתה מפסיק את טיולת התרופה

חשוב להשקיע את הזריקות עד שהרופא שלך מחליט להפסיקן. אם חפסיק את הטיפול אתה עלול לפתח קריש דם שעלול להיות מאד מסוכן.

אין ליטול תרופות בחושך! בדיקת הנווית המנה בכל פעם שהנך נוטל תרופה. הרכב משפיים אם הנך זקוק להם.

אם יש לך שאלות ונוספות בנוגע לשימוש בתרופה, היוועץ ברופא, ברוקח או באחות.

4. תופעות לוואי

כמו בכל תרופה, השימוש בקלקסן עלול לגרום לתופעות לוואי בחלק מהמשתמשים. אל תיבהל למקרא רשימת תופעות הלוואי. ייתכן ולא תסבול מאף אחת מהן.

תופעות לוואי חמורות:

הפסק להשתמש בתרופה ופנה מיד לרופא או לאחות אם יש לך סימנים של תגובה אלרגית חמורה (כגון פריחה, קשיי נשימה או בליעה, נפיחות בפנים, בשפתיים, בלשון, בחלל הפה, בגרון או בעיניים).

הפסק להשתמש בתרופה ופנה מיד לקבלת טיפול רפואי אם אתה מבחין באחד או יותר מהתסמינים הבאים:

- פריחה אדומה, קשקשית ומפושטת עם בליטות מתחת לעור ושפוחיות המלווה בחום. התסמינים בדרך כלל מופיעים בתחילת הטיפול (acute generalized exanthematous pustulosis).

כמו בתרופות דומות אחרות שנועדו להפחתת קרישת דם, קלקסן עלול לגרום לדימום. זה עשוי להיות מסוכן חיים, במקרים מסוימים הדימום עלול להיות סמוי. ראו את:

שוחח עם הרופא מיד אם:

- יש לך דימום שלא נפסק מעצמו.
- יש לך סימנים של דימום יתר כמו חולשה רבה, עייפות, חיוורון, סחרחורת עם כאבי ראש או נפיחות בלתי מוסברת.
- הרופא עשוי להחליט להשאיר אותך תחת השגחה צמודה או לשנות את התרופה שלך.

עליך לעדכן את הרופא מיד אם:

- יש לך סימנים של סימנת כלי דם על ידי קריש דם כגון:
 - כאב עווית, אדמומיות, הרגשת חמימות או נפיחות באחת מרגליך - אלו סימנים של פקקת ורודים עמוקה.
 - קוצר נשימה, כאב בחזה, התעלפות או שיעול דמי - אלו סימנים של תסחיף ריאתי.
- יש לך פריחה כואבת או כתמים אדומים כהים מתחת לעור, שאינם נעלמים כשאתה לוחץ עליהם.
- ייתכן והרופא יבקש ממך לבצע בדיקת דם כדי לבדוק את ספירת התסיות שלך.

תופעות לוואי אחרות:

- מאוד נפוץ (עשוי להשפיע על יותר מ-1 מכל 10 אנשים)**
- דימום
- עליה באינמי כבד

שכיח (עשוי להשפיע על עד 1 מתוך 10 אנשים)

- אתה נחבל בקלות רבה יותר מהרגיל. זה יכול להיות בגלל בעיה בדם עקב ספירת תסיות נמוכה
- אזורים ורודים על העור שלך. אלה נוטים יותר להופיע באזורים בהם הורקת קלקסן
- פריחה בעור (חולת, אורטיקריה)
- עור אדום ומגוד
- חבלות או כאבים באזור ההורקה
- ירידה בספירת תאי דם אדומים
- רמת תסיות גבוהה בדם
- כאב ראש

לא שכיח (עשוי להשפיע על עד 1 מתוך 100 אנשים)

- כאב ראש חמור פתאומי. זה יכול להיות סימן של דימום במוח
- תחושה של גרישות ונפיחות בבטן שלך. ייתכן שיש לך דימום בקיבה
- נגעים אדומים גדולים ובעלי צורה לא רגילה בעור, עם או בלי שלפוחיות
- גירוי בעור (גירוי מקומי)
- הצהבה של העור או העיניים שלך, השתן שלך הופך להיות כהה יותר. זו יכולה להיות בעיה כבד

נדיר (עשוי להשפיע על עד 1 מתוך 1,000 אנשים)

- תגובה אלרגית חמורה. הסימנים עשויים לכלול: פריחה, בעיות בבליעה או בנשימה, נפיחות בשפתיים, בפנים, בגרון או בלשון.
- עליה באשלגן בדם - סביר יותר שתקרה אצל אנשים עם בעיות בכליות או סוכרת. הרופא שלך יוכל לבדוק זאת על ידי ביצוע בדיקת דם.
- עליה במספר האאזינופילים בדם שלך. הרופא שלך יוכל לבדוק זאת על ידי ביצוע בדיקת דם.

- איבוד שיער.
- אוסטלופורוזיס (מצב שבו לעצמות שלך סיכויים גבוהים יותר להישבר) לאחר שימוש ארוך טווח.
- עקצוצים, חוסר תחושה וחולשת שרירים (במיוחד בחלק החתחון של הגוף שלך) לאחר שעברת ניקור ספינאלי או הרדמה ספינאלית.
- איבוד שליטה על הסוגרים (אינך יכול לשלוט על הצורך ללכת לשירותים).
- גוש קשה במקום ההורקה

אם אתה מתופעת הלוואי מחמירה, או נמשכת יותר ממספר ימים או כאשר אתה סובל מתופעת לוואי שלא הזכרתי בעלון, עליך להתייעץ עם הרופא. ניתן לדווח על תופעות לוואי למשרד הבריאות באמצעות לחיצה על הקישור "ידיווח על תופעות לוואי עקב טיפול תרופתי" שנמצא בדף הבית של אתר משרד הבריאות (www.health.gov.il) המפנה לטופס המקוון לדיווח על תופעות לוואי או ע"כניסה לקישור: <https://sideeffects.health.gov.il>

5. איך לאחסן את התרופה?

כל מנה הרעלת תרופה זו וכל תרופה אחרת יש לשמור במקום סגור מחוץ להישג ידם וטווח ראייתם של ילדים ו/או תינוקות ועל ידי כך תמנע הרעלה. אל תגרום להקאה ללא הוראה מפורשת מהרופא. אין להשתמש בתרופה אחרי תאריך התפוגה (exp. date) המופיע על גבי האריזה. תאריך התפוגה מתייחס ליום האחרון של אותו חודש. אין לאחסן בטמפרטורה העולה על 25°C, אין להקפיא.

6. מידע נוסף

נוסף על הומוני הפעיל, התרופה מכילה גם מים להורקה.

כיצד נראית התרופה ומה תוכן האריזה:

קלקסן היא תמיסה צלולה, הנמצאת בתוך מוזיקים מוכנים לשימוש עם מחט ומסכה מגן.
כל אריזה מכילה 2 או 10 מוזיקים.
על זון לא כולל את כל המידע על התכשיר. אם יש לך שאלה כלשהי או אינך בטוח בדבר מה, אנא פנה לרופא.
בעל הירושה והיבואן וכותבת: סאנופי-אווניט ישראל בע"מ, בני גאון 10 נתניה 4250499
מספר רישום התרופה בפנקס התרופות הממלכתי במשרד הבריאות: 46726037
לשם הפשטות והקלות הקריאה, עלון זה נוסח בלשון זכר. על אף זאת, התרופה מיועדת לבני שני המינים.
נערך בנובמבר 2022 בהתאם להנחיות משרד הבריאות.

TRA-P015644-2a	ZONE TECHNIQUE - DATAMATRIX TECHNICAL AREA - DATAMATRIX	Date creation : 03/03/2010
Ref. au plan : TRA-P015644 Ref by drawing :	NOTICE TRIPLE COLLEE 210*315mm EN BOBINE	
	Echelle/Scale : 1	Dessiné par/Drawn by : G. Debru Date de dernière mise à jour : 03/03/2010