



המדריך שלך לשימוש ב-Vabysmo®

לטיפול בניזון מקולרי גילי רטוב (nAMD)
או בצקת מקולרית על רקע סוכרת (DME)



1 | סיכום מידע חשוב בנושא בטיחות

צור קשר עם הרופא שלך בהקדם האפשרי אם אתה חווה אחד מהתסמינים הבאים לאחר טיפול עם Vabysmo:

- ירידה פתאומית בראייה
- הופעת טשטוש בראייה, או שאינך רואה טוב כרגיל, כולל הופעת מספר גדול יותר של חלקיקים קטנים בשדה הראייה שלך
- החמרה באדמומיות בעין, כאב או אי-נוחות מוגברת בעיניים
- רגישות מוגברת לאור

מדריך זה מספק מידע בטיחות חשוב שיסייע לך להבין את היתרונות והסיכונים שבשימוש ב-Vabysmo.

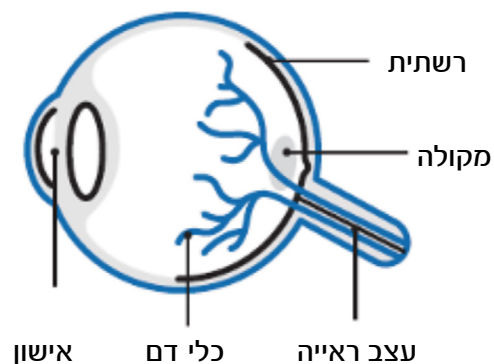
ניתן להשתמש במדריך זה כדי לקבל מידע נוסף על המצב שלך, ולמה אפשר לצפות מהטיפול שלך עם Vabysmo. מדריך זה מיועד גם לקרובים ולאלו התומכים באנשים המתמודדים עם nAMD או DME. לכל שאלה נוספת, עליך לפנות לרופא שלך.

המדריך כתוב בלשון זכר מטעמי נוחות אך מיועד לנשים וגברים כאחד.

לקבלת הגרסה הדיגיטלית של מידע זה, סרוק את קוד ה-QR



עין בריאה



עין עם nAMD



nAMD הוא גורם שכיח לאובדן ראייה בקרב אנשים בני 60 ומעלה. ככל שה-nAMD מתקדם יותר, כך אובדן הראייה הופך למשמעותי יותר. זהו מצב רפואי כרוני הדורש טיפול מתמשך.

ניוון מקולרי מתרחש כאשר גדלים כלי דם בלתי תקינים במקולה (החלק המרכזי של הרשתית). כלי דם אלה עלולים לדמם ועלול לדלוף מהם נוזל בחלק האחורי של העין, הגורם לנפיחות הרשתית (השכבה הרגישה לאור בחלק האחורי של העין) ולאובדן ראייה.

nAMD עשוי להשפיע על עין אחת או על שתיהן אך משפיע רק על החלק המרכזי של הראייה.

הרשתית היא השכבה האחורית בתוך העין שמתעדת את מה שאנו רואים - ושולחת את המידע למוח.

המקולה היא החלק המרכזי של הרשתית, האחראית על הראייה החדה שלנו. אזור זה משמש אותנו לקריאה, לנהיגה ברכב, לזיהוי פנים או צבעים ולראיית עצמים בפרטי פרטים.

התסמינים עשויים לכלול:



אזור כהה או ריק במרכז הראיה



צבעים עמומים



ראייה מטושטשת



עצמים מופיעים בצורה או גודל שגוי

- ראייה מטושטשת או מעוותת - כמו קווים ישרים הנראים גליים
- עצמים מופיעים בצורה או בגודל שגוי
- צבעים נראים פחות בהירים
- אזור כהה וריק במרכז הראייה
- קושי בקריאה, נהיגה, צפייה בטלוויזיה או ביצוע משימות יומיומיות אחרות

אנשים המתמודדים עם סוכרת שיש להם רמות גבוהות של סוכר בדם (גלוקוז) לאורך תקופה ארוכה נמצאים בסיכון ללקות ב-DME.

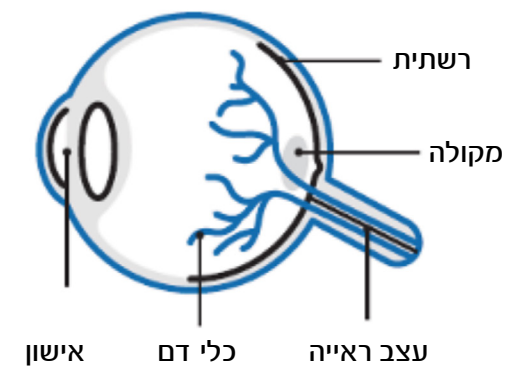
DME מתרחשת כאשר כלי הדם ברשתית (השכבה הרגישה לאור בחלק האחורי של העין) נפגעים ועלולים לדלוף מהם נוזלים לתוך העין ולגרום לנפיחות במקולה (מרכז הרשתית) ולאובדן ראייה.

DME היא הגורם המוביל לאובדן ראייה אצל אנשים המתמודדים עם סוכרת.

הרשתית היא השכבה האחורית בתוך העין שמתעדת את מה שאנו רואים - ושולחת את המידע למוח.

המקולה היא החלק המרכזי של הרשתית, האחראית על הראייה החדה שלנו. אזור זה משמש אותנו לקריאה, נהיגה ברכב, זיהוי פנים או צבעים ולראיית עצמים בפרטי פרטים.


עין בריאה



עין עם DME



התסמינים עשויים לכלול:



אזור כהה או ריק במרכז הראיה



צבעים עמומים



ראייה מטושטשת



עצמים מופיעים בגודל או צורה שגויה

- הראייה עלולה להיות מטושטשת או גלית
- חפצים עשויים להיראות בגודל שונה
- צבעים עשויים להיראות עמומים או דהויים
- ייתכן קושי בראייה באור בהיר או בוהק
- ייתכן קושי בקריאה או בנהיגה
- חורים או כתמים כהים עשויים להופיע בראייתך

Vabysmo הוא תכשיר הניתן בהזרקה תוך-עינית, ומכיל את החומר הפעיל Faricimab.

רמות גבוהות מהתקין של חלבונים מסוימים עלולות לגרום לצמיחת כלי דם בלתי תקינים או לגרום לנזק לכלי הדם התקינים בחלק האחורי של העין. כלי דם אלו עלולים להוביל לדליפת נוזלים מהם לתוך חלל העין ולגרום לנפיחות ולאובדן ראייה.

על-ידי חסימת חלבונים אלו, Vabysmo מסייע להפחית את דליפת הנוזלים ובכך לשמר, ואף עשוי לשפר, את ראייתך.

מצבך יהיה נתון למעקב קבוע על-ידי הרופא שלך כדי לוודא שהטיפול פועל כראוי.



הכנות ליום הטיפול שלך

- בקש מבן משפחה או מאדם המספק לך תמיכה לקחת אותך לפגישה וממנה. הדבר יסייע לך בלוגיסטיקה ועשוי גם לעזור לך לזכור את כל המידע שניתן לך במהלך השיחה עם הרופא שלך
- יש להימנע משימוש באיפור ביום ההזרקה
- הצטייד במשקפיים כהים מכיוון שהעיניים שלך עשויות להיות רגישות לאור לאחר ההזרקה.

ביום הטיפול

לפני ההזרקה

- Vabysmo מוזרק לעין שלך (זריקה תוך-עינית) על-ידי רופא מנוסה במתן זריקות לעיניים. לפני ההזרקה, הרופא שלך ישתמש בשטיפת חיטוי לעיניים כדי לנקות את העין היטב למניעת זיהום.
- החשש מזריקה זו מובן, הרופא שלך ישתמש בטיפות עיניים (הרדמה מקומית) כדי להרדים את העין ולהפחית או למנוע כאב מההזרקה.
- העפעף שלך יישמר פתוח באמצעות כלי שימנע ממך למצמץ.

לפני קבלת Vabysmo, ספר לרופא שלך אם:

- יש לך זיהום בעין או סביב לה.
- יש לך כאב או אדמומיות בעין (דלקת עיניים)
- אתה אלרגי ל-Faricimab או לאחד מהמרכיבים האחרים של תרופה זו. את הרשימה המלאה ניתן למצוא בעלון התכשיר שבאריזה

במהלך ההזרקה

- ההזרקה תימשך מספר דקות בלבד ואתה תהיה ער במהלכה
- ייתכן שתרגיש לחץ במהלך ההזרקה, אך אתה לא אמור להרגיש כאב

לאחר ההזרקה

- שאל את הרופא שלך אם עליך להימנע מפעילויות מסוימות
- השתמש בכל טיפול שניתן לך על-ידי רופא העיניים שלך
- נסה לתת לעיניים שלך לנוח ככל הניתן - ולפחות למספר שעות מההזרקה
- ייתכן שתחושה בעיות ראייה זמניות (לדוגמה, ראייה מטושטשת) לאחר ההזרקות של Vabysmo. אין לנהוג או להשתמש במכונות כל עוד תופעות אלו נמשכות

לאחר ההזרקה, סביר להניח שתחושה מטושטש בראייה ותראה חלקיקים קטנים בשדה הראייה. מדובר בתופעה נורמלית שצריכה לחלוף תוך מספר ימים.

לפעמים, לאחר הזרקה תוך-עינית של Vabysmo אתה עלול לחוות:

- דלקת תוך עינית
- זיהום תוך עיני שאינו שכיח אך חמור הנקרא "אנדופתלמיטיס"
- צור קשר עם הרופא שלך מיד אם אתה חש אחד מהבאים, שהם סימנים לתגובות אלרגיות, דלקת או זיהומים:
- אובדן ראייה פתאומי
- החמרה באדמומיות בעין, כאב או אי-נוחות מוגברת בעין
- ראייה מטושטשת או ירידה בראייה
- מספר גדול של חלקיקים קטנים בשדה הראייה שלך שלא נעלמים לאחר מספר ימים
- רגישות מוגברת לאור

חשוב לעקוב אחר לוח הזמנים של הטיפול המומלץ על-ידי הרופא שלך. התייעץ עם הרופא שלך לפני הפסקת הטיפול.

אם אתה חווה תופעות לוואי כלשהן, פנה לרופא שלך בהקדם האפשרי. זה כולל תופעות לוואי אפשריות שאינן מופיעות בעלון התכשיר שקיבלת עם מדריך זה.

ניתן לדווח על תופעות לוואי למשרד הבריאות באמצעות הטופס המקוון לדיווח על תופעות לוואי שניתן למצוא בדף הבית של אתר משרד הבריאות [www.health.gov.il](https://sideeffects.health.gov.il/) או בקישור: <https://sideeffects.health.gov.il/> או ל-Roche בדואר האלקטרוני Israel.DrugSafety@roche.com

דיווח תופעות לוואי עשוי לספק מידע נוסף על הבטיחות של תכשיר זה.

לקבלת מידע נוסף בנושא בטיחות, שוחח עם הרופא שלך ועיין בעלון התכשיר של **Vabysmo**.

ניתן למצוא את ההנחיות המדויקות בעלון התכשיר באתר משרד הבריאות או באתר של Roche בכתובת www.roche.co.il

פורמט החוברת ותכולתה אושרו על ידי משרד הבריאות במרץ 2023

רוש פרמצבטיקה (ישראל) בע"מ
רחוב החרש 6, ת.ד. 6391
הוד השרון 4524079
09-9737777
www.roche.co.il