

עלון לצרכן לפי תקנות הרוקחים (תכשירים) התשמ"ו – 1986
התרופה משווקת על פי מרשם רופא בלבד

מאונג'רו
7.5 מ"ג/0.5 מ"ל
תמיסה להזרקה בעט מוכן
לשימוש

מאונג'רו
5 מ"ג/0.5 מ"ל
תמיסה להזרקה בעט מוכן
לשימוש

מאונג'רו
2.5 מ"ג/0.5 מ"ל
תמיסה להזרקה בעט מוכן
לשימוש

מאונג'רו
15 מ"ג/0.5 מ"ל
תמיסה להזרקה בעט מוכן
לשימוש

מאונג'רו
12.5 מ"ג/0.5 מ"ל
תמיסה להזרקה בעט מוכן
לשימוש

מאונג'רו
10 מ"ג/0.5 מ"ל
תמיסה להזרקה בעט מוכן
לשימוש

החומר הפעיל וריכוזו:

כל עט מוכן לשימוש מכיל 2.5 מ"ג/ 5 מ"ג/ 7.5 מ"ג/ 10 מ"ג/ 12.5 מ"ג/ 15 מ"ג טירזפטטיד (Tirzepatide) ב-0.5 מ"ל תמיסה (2.5 mg/ 5 mg/ 7.5 mg/ 10 mg/ 12.5 mg/ 15 mg Tirzepatide in 0.5 ml solution).
חומרים בלתי פעילים ואלרגניים: ראה פרק 2 סעיף "מידע חשוב על חלק מהמרכיבים של התרופה" ופרק 6 "מידע נוסף".

קרא בעיון את העלון עד סופו בטרם תשתמש בתרופה. עלון זה מכיל מידע תמציתי על התרופה. אם יש לך שאלות נוספות, פנה אל הרופא או אל הרוקח.
תרופה זו נרשמה לטיפול במחלתך. אל תעביר אותה לאחרים. היא עלולה להזיק להם אפילו אם נראה לך כי מחלתם דומה.

1. למה מיועדת התרופה?

מאונג'רו מיועדת, יחד עם דיאטה ופעילות גופנית, לטיפול בסוכרת מסוג 2 אשר אינה נשלטת כראוי במבוגרים:

- כטיפול יחיד כאשר מטפורמין אינו מתאים בגלל חוסר סבילות או התוויות נגד.
- בשילוב עם תרופות אחרות לסוכרת.

קבוצה תרפויטית: תרופות לטיפול בסוכרת.

חשוב להמשיך ולעקוב אחרי ההנחיות לגבי דיאטה ופעילות גופנית שנתן לך הרופא, הרוקח או האחות.

2. לפני השימוש בתרופה

אין להשתמש בתרופה אם:

- אתה רגיש (אלרגי) לחומר הפעיל (טירזפטטיד) או לאחד מהמרכיבים הנוספים אשר מכילה התרופה (המפורטים בפרק 6).

אזהרות מיוחדות הנוגעות לשימוש בתרופה:
לפני הטיפול במאונג'רו ספר לרופא אם:

- יש לך בעיות עיכול חמורות או שהמזון נשאר בקיבה זמן רב יותר מהזמן הרגיל [כולל שיתוק קיבה (גאסטרופרזיס, gastroparesis) חמור].
- יש לך או היה לך אי פעם פנקראטיטיס (pancreatitis) (דלקת של הבלבל שעלולה לגרום לכאבי בטן וגב חריפים שאינם נעלמים).
- יש לך בעיות בעיניים [רטינופתיה סוכרתית או בצקת מקולרית (macular oedema)].
- אתה משתמש בתרופות ממשפחת סולפוניל-אוראה (סוג נוסף של תרופה לסוכרת) או באינסולין לטיפול בסוכרת, מפני שעלול להיווצר מצב של סוכר נמוך בדם (היפוגליקמיה). יתכן שהרופא שלך יצטרך לשנות את המינון של התרופות האחרות על מנת להפחית את הסיכון.

במקרים מסוימים, כאשר מתחילים טיפול במאונג'רו עלול להתרחש איבוד נוזלים/התייבשות, לדוגמה עקב הקאות, בחילות ואו שלשולים שעלולים לגרום לירידה בתפקוד הכליות. חשוב למנוע התייבשות על-ידי שתיה מרובה. דבר עם הרופא שלך אם יש לך שאלות או חששות.

ילדים ומתבגרים

אין לתת תרופה זו לילדים ומתבגרים מתחת לגיל 18 שנים. לא קיים מידע לגבי בטיחות ויעילות השימוש בתכשיר זה בילדים ומתבגרים.

אינטראקציות/תגובות בין תרופתיות

אם אתה לוקח או אם לקחת לאחרונה תרופות אחרות, כולל תרופות ללא מרשם ותוספי תזונה, ספר על כך לרופא או לרוקח.

הריון, הנקה ופוריות

אם את בהריון, חושבת שאת בהריון או מתכננת להרות, התייעצי עם הרופא שלך לפני שאת נוטלת תרופה זו. אין להשתמש בתרופה זו במהלך הריון, מפני שההשפעות על העובר אינן ידועות. לכן, מומלץ להשתמש באמצעי מניעה במהלך נטילת התרופה.

לא ידוע האם טירזפטיד עוברת לחלב האם. אין לשלול סיכון לילודים/תינוקות. אם את מניקה או מתכננת להניק, דברי עם הרופא לפני נטילת התרופה. את והרופא שלך צריכים להחליט האם עדיף שתפסיקי להניק או שתדחי את נטילת מאונג'רו.

נהיגה ושימוש במכוונות

אין לתרופה השפעה, או שיש לה השפעה זניחה על יכולת הנהיגה או על שימוש במכוונות. עם זאת, אם אתה נוטל מאונג'רו בשילוב עם סולפניל-אוריאה או אינסולין, עלול להיות לך סוכר נמוך בדם (היפוגליקמיה), מה שיכול להפחית את יכולת הריכוז שלך. הימנע מנהיגה או שימוש במכוונות אם אתה חווה תסמינים של סוכר נמוך בדם כמו לדוגמה כאב ראש, נמנום, חולשה, סחרחורות, תחושת רעב, בלבול, עצבנות, דופק לב מהיר והזעה (ראה פרק 4). ראה פרק 2 תחת סעיף 'לפני השימוש בתרופה' למידע על סיכון מוגבר לסוכר נמוך בדם. שוחח עם הרופא לקבלת מידע נוסף.

מידע חשוב על חלק מהמרכיבים של התרופה

תרופה זו מכילה פחות מ-1 מילימול נתרן (23 מ"ג) במנה, כך שלמעשה היא 'נטולת נתרן'.

3. כיצד תשתמש בתרופה?

יש להשתמש בתרופה תמיד בהתאם להוראות הרופא. עליך לבדוק עם הרופא או הרוקח אם אינך בטוח בנוגע למינון ואופן השימוש בתרופה. המינון ואופן הטיפול יקבעו על-ידי הרופא בלבד.

המינון המקובל בדרך כלל הוא:

- המינון ההתחלתי הוא 2.5 מ"ג פעם בשבוע למשך 4 שבועות. לאחר 4 שבועות הרופא שלך יעלה את המינון ל-5 מ"ג פעם בשבוע.
- אם תצטרך זאת, הרופא שלך יכול להעלות את המינון במרווחים של 2.5 מ"ג ל-7.5 מ"ג, 10 מ"ג, 12.5 מ"ג או 15 מ"ג פעם בשבוע. בכל מקרה, הרופא יורה לך להישאר במינון מסוים למשך לפחות 4 שבועות לפני שתעבור למינון גבוה יותר.

אל תשנה את המינון שלך אלא אם כן הרופא הנחה אותך.

אין לעבור על המנה המומלצת.

איך לבחור מתי להזריק מאונג'רו

כל עט מכיל מנה אחת של מאונג'רו של 2.5 מ"ג, 5 מ"ג, 7.5 מ"ג, 10 מ"ג, 12.5 מ"ג או 15 מ"ג.

אתה יכול להשתמש בעט שלך בכל זמן של היום, עם או בלי ארוחות. אם אתה יכול, עדיף שתשתמש בו באותו יום כל שבוע. כדי לעזור לך לזכור מתי להשתמש במאונג'רו, יתכן שתמצא לסמן את היום בשבוע בו הזרקת את המנה הראשונה על גבי הקופסה שהעט מגיע בה או לסמן זאת בלוח השנה.

אם זה נדרש, אתה יכול לשנות את היום בשבוע בו אתה מזריק מאונג'רו, ובתנאי שעברו לפחות 3 ימים מאז ההזרקה האחרונה שלך. לאחר בחירת יום חדש להזרקה, המשך עם ההזרקה השבועית ביום החדש.

איך להזריק מאונג'רו

מאונג'רו מוזרקת מתחת לעור (הזרקה תת-עורית) באזור הבטן או הרגל העליונה (ירך) או בזרוע העליונה. יתכן שתצטרך עזרה ממישהו אחר אם תרצה להזריק בזרוע העליונה.

אם אתה רוצה לעשות זאת, אתה יכול להשתמש באזור בגוף בכל שבוע. יחד עם זאת, הקפד לבחור מקום הזרקה שונה באותו אזור. אם אתה מזריק גם אינסולין, בחר מקום הזרקה אחר לצורך הזרקה זו.

מדידת רמות גלוקוז בדם

אם אתה משתמש ב**מאונג'רו** יחד עם סולפוניל-אוריאיה או אינסולין, חשוב שתמדוד את רמות הגלוקוז בדם כפי שהנחה אותך הרופא, הרוקח או האחיות (ראה פרק 2 תחת סעיף 'אזהרות מיוחדות הנוגעות לשימוש בתרופה').

קרא בעיון את 'הוראות השימוש' של העט לפני שאתה משתמש ב**מאונג'רו**.

אם אתה משתמש ביותר מאונג'רו ממה שאתה צריך

אם אתה משתמש ביותר מאונג'רו ממה שאתה צריך, פנה מיד אל הרופא. מנת יתר של תרופה זו עלולה לגרום לסוכר נמוך בדם (היפוגליקמיה), ועלולה לגרום לך לסבול מבחילות והקאות.

אם נטלת מנת יתר או אם בטעות בלע ילד מן התרופה, פנה מיד לרופא או לחדר מיון של בית חולים והבא את אריזת התרופה איתך.

אם אתה שוכח לקחת מאונג'רו

אם אתה שוכח להזריק מנה ו-

- עברו **4 ימים או פחות** מהזמן שבו היית צריך להשתמש ב**מאונג'רו**, עשה זאת מיד כשאתה נזכר. לאחר מכן, הזרק את המנה הבאה כרגיל ביום המיועד.
- אם עברו **יותר מ-4 ימים** מהזמן שבו היית צריך להשתמש ב**מאונג'רו**, דלג על המנה שהחמצת. לאחר מכן, הזרק את המנה הבאה שלך כרגיל ביום המיועד.

אל תשתמש במנה כפולה של **מאונג'רו** בכדי לפצות על מנה שנשכחה. הזמן המינימלי בין שתי מנות חייב להיות לפחות 3 ימים.

אם אתה מפסיק לקחת מאונג'רו

אל תפסיק להשתמש ב**מאונג'רו** מבלי לדבר עם הרופא. אם אתה מפסיק להשתמש ב**מאונג'רו**, רמות הסוכר בדם שלך עלולות לעלות.

יש להתמיד בטיפול כפי שהומלץ על-ידי הרופא.

גם אם חל שיפור במצב בריאותך, אין להפסיק הטיפול בתרופה ללא התייעצות עם הרופא.

אין ליטול תרופות בחושך! בדוק התווית והמנה בכל פעם שהנך נוטל תרופה. הרכב משקפיים אם הנך זקוק להם.

אם יש לך שאלות נוספות כלשהן בנוגע לשימוש בתרופה, היוועץ ברופא או ברוקח.

4. תופעות לוואי

כמו בכל תרופה, השימוש ב**מאונג'רו** עלול לגרום לתופעות לוואי בחלק מהמשתמשים. אל תיבהל למקרא רשימת תופעות הלוואי. יתכן שלא תסבול מאף אחת מהן.

תופעות לוואי חמורות

תופעות לוואי שאינן שכיחות (מופיעות אצל עד משתמש 1 מתוך 100)

- דלקת בלב (פנקראטיטיס אקוטי) שעלולה לגרום לכאב חריף בבטן ובגב שאינו חולף. עליך לפנות לרופא מיד אם אתה חווה תסמינים כאלה.

תופעות לוואי אחרות

תופעות לוואי שכיחות מאוד (מופיעות אצל יותר ממשתמש 1 מתוך 10)

- בחילות
- שלשולים

תופעות לוואי אלו אינן חמורות בדרך כלל. הן שכיחות יותר כאשר מתחילים לקחת טירזפטיד אבל פוחתות לאורך הזמן אצל רוב המטופלים.

- סוכר נמוך בדם (היפוגליקמיה) הינו שכיח מאוד כאשר משתמשים בטירזפטיד יחד עם תרופות שמכילות סולפניל-אוריאה ואלו אינסולין. אם אתה משתמש בסולפניל-אוריאה או אינסולין, יתכן שהמינון שלהם יופחת כאשר אתה משתמש בטירזפטיד (ראה פרק 2 תחת סעיף 'לפני השימוש בתרופה'). תסמינים של סוכר נמוך בדם יכולים לכלול כאב ראש, נמנום, חולשה, סחרחורות, תחושת רעב, בלבול, עצבנות, דפיקות לב מהירות והזעה. הרופא צריך להסביר לך כיצד לטפל בסוכר נמוך בדם.

תופעות לוואי שכיחות (מופיעות אצל עד משתמש 1 מתוך 10)

- סוכר נמוך בדם (היפוגליקמיה) הינו שכיח כאשר משתמשים בטירזפטיד יחד עם מטפורמין ועם מעכב קו-טרנספורטר נתרן-גלוקוז מסוג 2 (סוג נוסף של תרופה לסוכרת)
- תגובה אלרגית (רגישות יתר) (לדוגמא פריחה, גרד ואקזמה)
- אתה מרגיש פחות רעב (תיאבון מופחת)
- כאב בטן
- הקאות - בדרך כלל חולפות עם הזמן
- בעיות עיכול (דיספפסיה, dyspepsia)
- עצירות
- נפיחות של הבטן
- גיהוקים
- גזים (נפיחות)
- ריפלוקס או צרבת (נקרא גם מחלת רפלוקס קיבתי-ושטי - GERD) – מחלה שנגרמת על ידי חומצת קיבה שעולה דרך הוושט מהקיבה לפה.
- תחושת עייפות
- תגובות באתר ההזרקה (כגון גרד או אדמומיות)
- דופק מהיר
- רמות מוגברות של אנזימי לבלב (כמו ליפאז ועמילאז) בדם.

תופעות לוואי שאינן שכיחות (מופיעות אצל עד משתמש 1 מתוך 100)

- סוכר נמוך בדם (היפוגליקמיה) אינו שכיח כאשר משתמשים בטירזפטיד יחד עם מטפורמין.
- אבני מרה.
- ירידה במשקל.
- רמות קלציטונין מוגברות בדם.

אם הופיעה תופעת לוואי, אם אחת מתופעות הלוואי מחמירה או כאשר אתה סובל מתופעת לוואי שלא צויינה בעלון, עליך להתייעץ עם הרופא.

דיווח תופעות לוואי

ניתן לדווח על תופעות לוואי למשרד הבריאות באמצעות לחיצה על הקישור "דיווח על תופעות לוואי עקב טיפול תרופתי" שנמצא בדף הבית של אתר משרד הבריאות (www.health.gov.il) המפנה לטופס המקוון לדיווח על תופעות לוואי, או ע"י כניסה לקישור: <https://sideeffects.health.gov.il>

5. איך לאחסן את התרופה?

מנע הרעלה! תרופה זו וכל תרופה אחרת יש לשמור במקום סגור מחוץ להישג ידם וטווח ראייתם של ילדים ו/או תינוקות ועל ידי כך תמנע הרעלה. אל תגרום להקאה ללא הוראה מפורשת מהרופא.

אין להשתמש בתרופה אחרי תאריך התפוגה (exp. date) המופיע על גבי התווית והאריזה. תאריך התפוגה מתייחס ליום האחרון של אותו חודש.

תנאי אחסון:

יש לאחסן במקרר בין 2°C-8°C.

אין להקפיא. אם העט קפא, אין להשתמש בו.
יש לאחסן באריזה המקורית על מנת להגן מאור.
ניתן לאחסן את העט המוכן לשימוש של **מאונג'רו** עד 21 יום בטמפרטורה של לא יותר מ-30°C. אם התרופה הושארה מחוץ למקרר למשך יותר מ-21 יום, יש להשליך אותה, גם אם תאריך התפוגה עדיין לא פג.
אין להשתמש בתרופה זו אם אתה מבחין שהעט פגום, או שהתרופה עכורה, שצבעה השתנה או שהיא מכילה חלקיקים.
אין להשליך את התרופה לשפכים או לפסולת הביתית. התייעץ עם הרופא או הרוקח כיצד יש להיפטר מהתרופה. כך תסייע לשמירה על הסביבה.

6. מידע נוסף

נוסף על המרכיב הפעיל התרופה מכילה גם:

Sodium chloride, dibasic sodium phosphate heptahydrate, water for injection. Hydrochloric acid solution and/or sodium hydroxide solution may have been added to adjust the pH.

כיצד נראית התרופה ומה תוכן האריזה:

מאונג'רו היא תמיסה צלולה עד עכורה, חסרת צבע עד צהובה או חומה, ללא חלקיקים.
כל עט מוכן לשימוש מכיל 0.5 מ"ל תמיסה.
העט המוכן לשימוש מכיל מחט נסתרת אשר תיכנס לעור אוטומטית כאשר כפתור ההזרקה נלחץ. המחט תוחזר חזרה לתוך העט המוכן לשימוש כאשר הזריקה הושלמה.
העטים מיועדים לשימוש חד פעמי בלבד.
כל אריזה מכילה 4 עטים מוכנים לשימוש.

שם בעל הרישום וכתובתו:

אלי לילי ישראל בע"מ, רח' השיזף 4, ת.ד. 4246, רעננה 4366411.

שם היצרן וכתובתו:

אלי לילי, אינדיאנפוליס, אינדיאנה, ארה"ב.

אושר באפריל 2023 על פי נהלי משרד הבריאות.

מספר רישום התרופה בפנקס התרופות הממלכתי במשרד הבריאות:

מאונג'רו 2.5 מ"ג/0.5 מ"ל: 172-28-37425-00

מאונג'רו 5 מ"ג/0.5 מ"ל: 172-29-37426-00

מאונג'רו 7.5 מ"ג/0.5 מ"ל: 172-30-37427-00

מאונג'רו 10 מ"ג/0.5 מ"ל: 172-31-37428-00

מאונג'רו 12.5 מ"ג/0.5 מ"ל: 172-32-37429-00

מאונג'רו 15 מ"ג/0.5 מ"ל: 172-33-37430-00

לשם הפשטות ולהקלת הקריאה עלון זה נוסח בלשון זכר. על אף זאת, התרופה מיועדת לבני שני המינים.



הוראות שימוש

מידע חשוב שאתה צריך לדעת לפני שאתה מזריק מאונג'רו.

קרא את הוראות השימוש ואת העלון לצרכן לפני שאתה משתמש בעט המוכן לשימוש מאונג'רו (עט) ובכל פעם שאתה לוקח עט חדש. יתכן שיש מידע חדש. המידע הזה אינו מחליף התייעצות עם הרופא, הרוקח או האחות לגבי מצבך הרפואי או הטיפול.

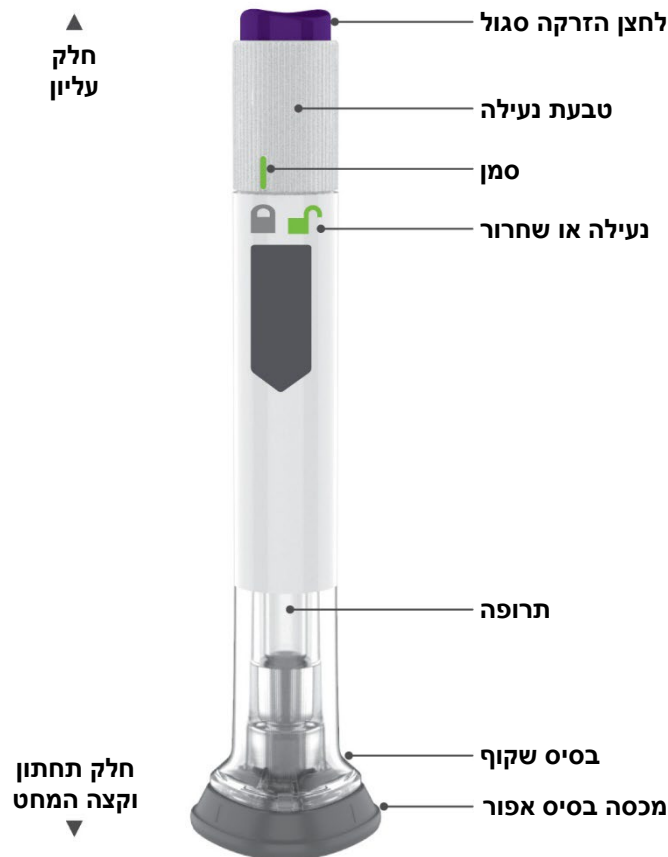
דבר עם הרופא, הרוקח או האחות לגבי אופן ההזרקה הנכון של מאונג'רו.

- מאונג'רו הוא עט מוכן לשימוש המכיל מנה בודדת.
- בתוך העט יש מחט נסתרת שנכנסת בצורה אוטומטית לתוך העור כאשר לוחצים על כפתור ההזרקה. המחט נכנסת חזרה לתוך העט כאשר ההזרקה מסתיימת.
- יש להשתמש במאונג'רו פעם אחת כל שבוע.
- יש להזריק בהזרקה תת-עורית בלבד.
- אתה או אדם אחר יכולים להזריק לבטן, לירך או לחלק העליון של הזרוע.
- ייתכן שתצטרך עזרה מאדם נוסף אם תרצה להזריק לחלק העליון של הזרוע.

אחסון ואחזקה

- להוראות אחסון, אנא פנה לפרק 5 של העלון לצרכן.
- העט מכיל חלקים מזכוכית. טפל בו בזהירות. אם העט נופל על משטח קשיח, אל תשתמש בו. השתמש בעט חדש לצורך ההזרקה.

מדריך לחלקי העט



הכנה להזרקה מאונג'רו

הוצא את העט מהמקרר.

השאר את מכסה הבסיס האפור עד שאתה מוכן להזריק.

בדוק את תווית העט על מנת לוודא שאתה לוקח את התרופה והמנה הנכונות, ושתאריך התפוגה עדיין לא חלף.

התבונן בעט כדי לוודא שהוא אינו פגום.



יש לוודא שהתרופה:

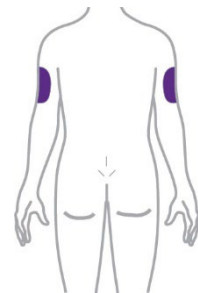
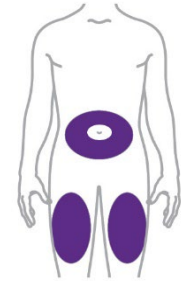
- אינה קפואה
- אינה עכורה
- צלולה ושלא השתנה הצבע
- אינה מכילה חלקיקים

רחץ את ידיך.

בחר את מקום ההזרקה

הרופא, הרוקח או האחיות יכולים לעזור לך לבחור את מקום ההזרקה המתאים לך ביותר.

אתה או אדם אחר יכולים להזריק את התרופה בבטן או בירך.



אדם אחר יצטרך להזריק לך בצד האחורי העליון של הזרוע.

החלף את מקום ההזרקה (עשה סבב) בכל שבוע.

אתה יכול להשתמש באותו האזור בגוף, אבל עליך לוודא שאתה בוחר מקום הזרקה שונה באותו האזור.

הסרת מכסה הבסיס האפור

שלב 1

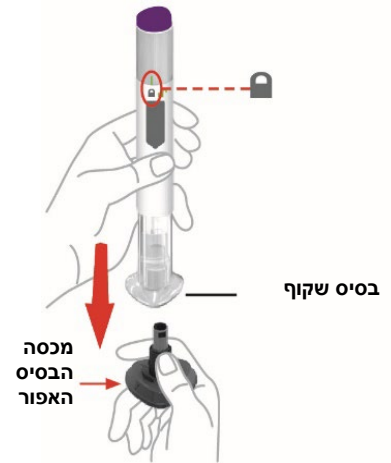
יש לוודא שהעט **נעול**.

אל תשחרר את העט עד שאתה ממוקם את הבסיס השקוף על העור שלך ואתה מוכן להזרקה.

משוך את מכסה הבסיס האפור ישר החוצה והשלך אותו לפח האשפה.

אל תחזיר את מכסה הבסיס האפור בחזרה למקום – זה יכול לגרום נזק למחט.

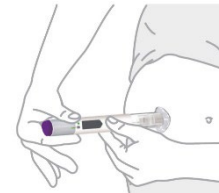
אל תיגע במחט.



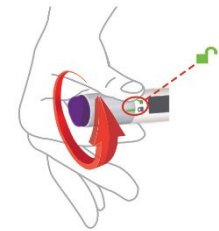
הנח את הבסיס השקוף על העור, ואז שחרר את הנעילה

שלב 2

מקם את הבסיס השקוף צמוד לעור במקום ההזרקה.



העבר למצב משוחרר על ידי סיבוב טבעת הנעילה.



לחץ והחזק למשך עד 10 שניות

שלב 3

לחץ והחזק את כפתור ההזרקה הסגול.

הקשב ל:

- קליק ראשון = ההזרקה החלה.
- קליק שני = ההזרקה הסתיימה.



אתה תדע שההזרקה הושלמה כאשר ניתן לראות את הבוכנה האפורה.

לאחר ההזרקה, השלך את העט המשומש במכל לאיסוף פסולת חדה.



השלכת העט המשומש

- זרוק (השלך) את העט במכל לאיסוף פסולת חדה, או כפי שהודרכת על ידי הרופא, הרוקח או האחיות. **אל** תזרוק (תשליך) עטים בפח האשפה הביתי.
- אל תמחזר את המכל לאיסוף העטים המשומשים.
- שאל את הרופא, הרוקח או האחיות כיצד לזרוק תרופות שאינך משתמש בהן יותר.



שאלות נפוצות

מה לעשות אם אני רואה בועות אוויר בתוך העט?
בועות אוויר הן תקינות.

מה לעשות אם העט אינו בטמפרטורת החדר?
אין צורך לחמם את העט לטמפרטורת החדר.

מה לעשות אם אני מעביר את העט למצב משוחרר ולוחץ על כפתור ההזרקה הסגול לפני שאני מושך את מכסה הבסיס האפור?
אל תסיר את מכסה הבסיס האפור. השלך את העט וקח עט חדש.

מה לעשות אם יש טיפת נוזל בקצה המחט כאשר אני מסיר את מכסה הבסיס האפור?
טיפת נוזל בקצה המחט היא דבר תקין. אל תיגע במחט.

האם אני צריך להחזיק את כפתור ההזרקה לחוץ עד שההזרקה מסתיימת?
זה לא הכרחי, אבל זה עשוי לעזור להחזיק את העט בצורה יציבה על העור.

שמעתי יותר מ-2 קליקים במהלך ההזרקה – 2 קליקים חזקים ואחד חלש. האם קיבלתי את ההזרקה המלאה?
יש אנשים ששומעים קליק חלש לפני הקליק החזק השני. זוהי פעולה תקינה של העט. אל תסיר את העט מהעור עד שתשמע את הקליק החזק השני.

אני לא בטוח האם העט שלי עבד בצורה תקינה

בדוק וראה האם קיבלת את המנה שלך. המנה שלך ניתנה בצורה הנכונה אם אפשר לראות את הבוכנה האפורה. בנוסף, עיין בשלב 3 של ההוראות.

אם אתה לא רואה את הבוכנה האפורה, פנה לאל-לילי ישראל בע"מ להוראות נוספות. עד אז, אחסן את העט בצורה בטוחה בכדי למנוע פגיעה מקרית מהמחט.



מה לעשות אם יש טיפת נוזל או דם על העור שלי לאחר ההזרקה?
זה תקין. לחץ על מקום ההזרקה עם צמר גפן או פד גאזה. אל תגרד את מקום ההזרקה.

מידע נוסף

- אם אתה סובל מבעיות ראייה, אל תשתמש בעט ללא עזרה מאדם שהוכשר בשימוש בעט מאונג'רו. הין ניתן ללמוד עוד
- במידה ויש לך שאלות נוספות לגבי העט המוכן לשימוש מאונג'רו, פנה לרופא, לרוקח או לאחות.

I MOUNPN I 01